



ANTOÏNE

2026-2027

ÉQUIPEMENT POUR LE SERVICE
ET LA RÉFRIGÉRATION DE LA BIÈRE
SINCE 1932

MADE IN BELGIUM

NOTRE MISSION

Notre mission est de fabriquer les équipements qui permettent de servir aux consommateurs la bière telle qu'elle a été produite par le Brasseur, avec toutes ses qualités de goût fin et parfait.



MADE IN BELGIUM

INNOVATION

Notre département recherche & développement cherche toujours à apporter des innovations sur le marché.

Nous pouvons vous aider à réaliser votre projet du début de votre vision à la solution finale.

Notre département recherche et développement élabore les projets avec une solution 3D avancée "SOLIDWORKS". Notre bureau d'étude dispose d'une imprimante 3D afin de mettre des prototypes au point avant de lancer une production de série.

Nos ingénieurs entièrement formés combineront conception et technique afin de développer une solution professionnelle qui correspond à votre demande.



Venez découvrir nos créations sur notre nouveau site internet :

WWW.ANTOINE-BELGIUM.COM

LA QUALITÉ À UN NOM



01 COLONNES 04-49

Colonnes	04-43
Sur-mesure plomberie/colonnes/mur à bière	44-48
Publicité pour colonnes	49



02 ROBINETS 50-55

Alpha III	50
Alpha II & Alpha I	51-52
Allonges pour robinets	53
Autres modèles	54-55
Formateurs de mousse	55



03 MATÉRIEL DE COMPTOIR 56-59

Plateaux & Rinçoirs	57-58
Rinces-verres & Accessoires	59



04 GROUPES DE FROID 60-65

Gamme Fraco & Banco	61-62
Gamme froid compact	62
Gamme tropicalisé	63
Cuves frigorifiques & Accessoires de froid	64-65



05 FRIGOS FûTS

66-69

Frigos fûts de stockage	67
Frigos fûts	68
Frigos fûts équipés	69

06 INSTALLATIONS MOBILES - FIESTA

70-77

Gamme froid sec	71
Gamme Fiesta	72-73
Roll Bar	74-75
Speed Tap	76
Comptoirs pliables	77

07 FRIGOS & CAVES À VIN

78-85

Frigos "Vision" & Bahut	79-80
Frigos bouteilles	81-84
Caves à vin	85
Tirages à vin	85

08 ACCESSOIRES

86-94

Têtes & Socles	88-89
Détendeurs	90
Régulateurs	91-92
Pythons et Tuyaux	92-93
Entretien	93-94

01

COLONNES





Une gamme de colonnes pouvant répondre à toutes les attentes. Choisissez votre ambiance grâce aux couleurs. **Création possible sur demande (nous consulter).**



SOMMAIRE

ZEN **08**KING **09**BILBAO **10**STARLED XL **11**AMÉRICAINNE **12**SPHÉRO 60 **13**SPHÉRO
WOOD **14**MASTER **15**MANHATTAN **16**TROPÉZIENNE **17**HOLLANDAISE **18**MAXIMA **19**SMASH **20**NEW ANFO **20**NAJA **21**MERCURY **22**DUBAÏ **23**SMOKING **24**



SMOKING PONT

25



DUBAÏ-PONT

26-27



TEXAS

28



PARISIENNE

29




MERCURE

30



DELTA

31



LISBONNE

32-33



ZETA

34



ATLANTIS

34



TROPIQUE & VINCI

35



AMAZONE

36



SYDNEY

36



SEVEN

37



BRISBANE

37-38



CANBERRA

39



MELBOURNE

39



GAMMA

40



OMÉGA

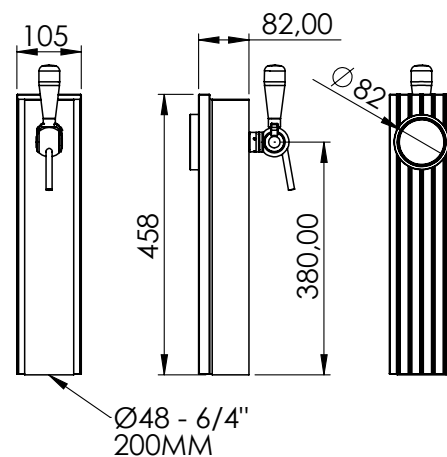

41



AQUA

42


ZEN 1T



1 TIRAGE

UNIQUEMENT 1 ILL.
LED Ø 82

RÉFRIGÉRÉE



ÉCLAIRAGE LED RGB AUTOUR DU BOIS

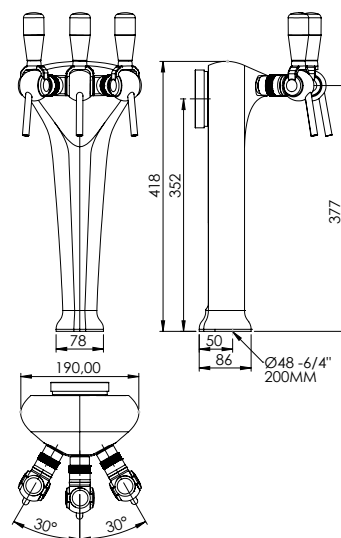
FINITION EN STOCK

ZEN
ANTHRACITE ET BOIS

KING 1-3T



COLORIS
SUR DEMANDE



KING
CHROMÉE + PLAQUE NOIR



1 - 3 TIRAGES



UNIQUEMENT 1 ILL.
LED Ø 82
ILLUMINÉ SEULEMENT



RÉFRIGÉRÉE



PLAQUE - SUR DEMANDE

FINITION EN STOCK

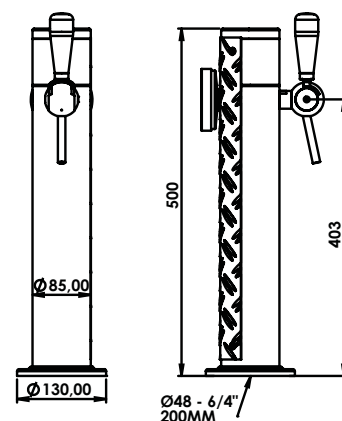


FINITIONS SUR DEMANDE



BILBAO 1T

BILBAO
ANTHRACITE DOS



1 TIRAGE




OPTION ILL.
UNIQUEMNT
SUPPORT LED Ø 82



RÉFRIGÉRÉE

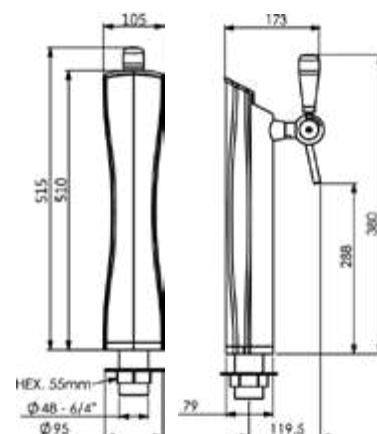
FINITION EN STOCK



BILBAO
ANTHRA. + TÔLE ACIER INOX LARMÉE

STARLED XL 1T

Exemple de possibilités,
cover interchangeable !



PERSONNALISÉ SUR DEMANDE.
ENVOYEZ-NOUS VOTRE LOGO EN
ADOBE ILLUSTRATOR.



1 TIRAGE



ILLUMINATION LED



RÉFRIGÉRÉE

FINITIONS EN STOCK

CHROMÉE

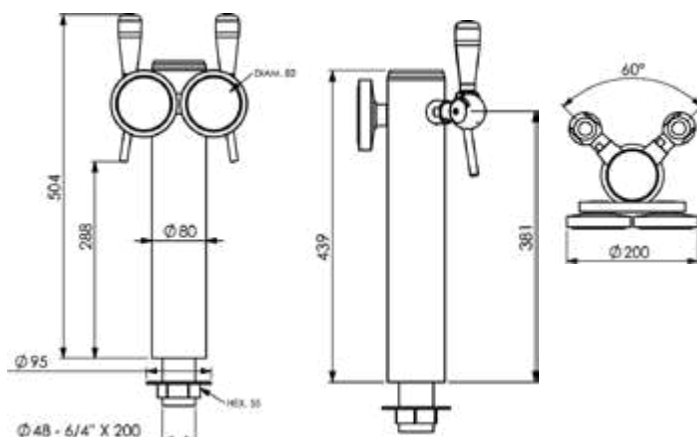


LAITONNÉE



AMÉRICAIN 1-2T

AMÉRICAIN
INOX POLI



AMÉRICAIN
INOX BROSSÉ



OPTION SUPPORT DOUBLE



1-2 TIRAGES



OPTION ILL.
LED Ø 82




RÉFRIGÉRÉE

FINITIONS EN STOCK

INOX BROSSÉ



INOX POLI



FINITIONS SUR DEMANDE



SPHÉRO 60 1T

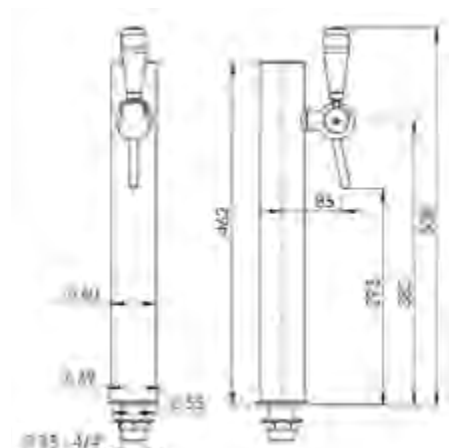


SPHÉRO 60
BI-TON : BROSSÉE + PVD

SPHÉRO 60
INOX BROSSÉE



SPHÉRO 60
ANTHRACITE STRUCTURÉ
RAL 9004



1 TIRAGE



OPTION ILL.
LED Ø 82



RÉFRIGÉRÉE

FINITIONS EN STOCK

BROSSÉE



ANTHRACITE RAL 9004



BI-TON : BROSSÉE + PVD





SPHÉRO WOOD
BROSSÉE CHÊNE



1 TIRAGE



OPTION ILL.
LED Ø 82



RÉFRIGÉRÉE

FINITION EN STOCK

BROSSÉE CHÊNE



ROUILLE CHÊNE

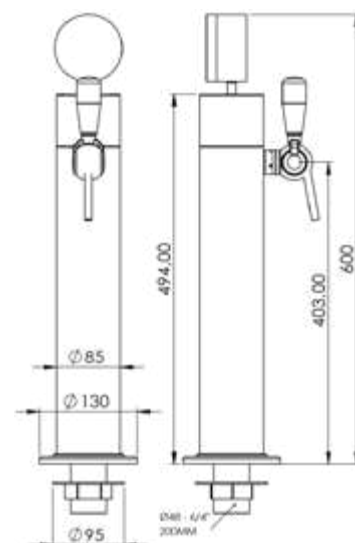


SPHÉRO WOOD
ROUILLE CHÊNE



MASTER 1-2T

OPTION: SUPP.VINTAGE
1 TIRAGE



MASTER
INOX BROSSÉE



MASTER
ANTHRACITE STRUCTURÉ
RAL 9004



1-2 TIRAGES



OPTION ILL.
LED Ø 82



RÉFRIGÉRÉE

FINITIONS EN STOCK

INOX BROSSÉ



ANTHRACITE RAL 9004



FINITIONS SUR DEMANDE

EFFET ROUILLE



PEINTURES VERNIES

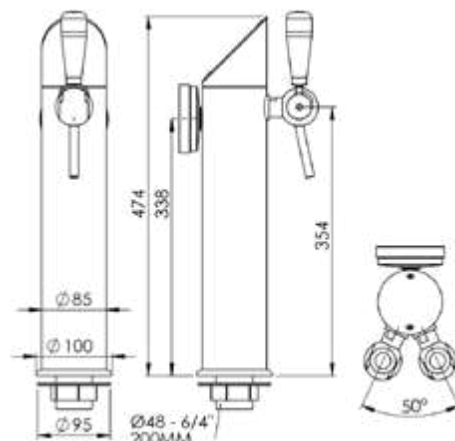


MANHATTAN 1-2 T



MANHATTAN
ANTHRACITE STRUCTURÉ
RAL 9004

MANHATTAN
BROSSÉE



1-2 TIRAGES



OPTION ILL.
LED Ø 82
1 UNIQUEMENT



RÉFRIGÉRÉE

FINITIONS EN STOCK

BROSSÉE



ANTHRACITE RAL 9004



FINITIONS SUR DEMANDE

PEINTURES VERNIES



LE TRIO "BLEU BLANC ROUGE"
DISPONIBLE SUR DEMANDE

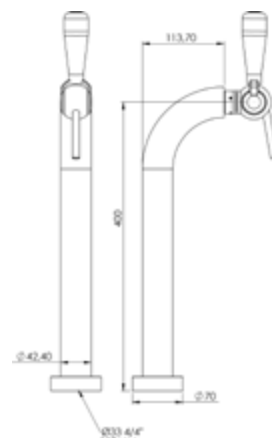
TROPÉZIENNE 1T



TROPÉZIENNE
BROSSÉE



TROPÉZIENNE
ANTHRACITE



1 TIRAGE



OPTION ILL.
LED Ø 82



RÉFRIGÉRÉE

FINITION EN STOCK

BROSSÉE



ANTHRACITE RAL 9004



FINITIONS SUR DEMANDE



HOLLANDAISE 1-2T

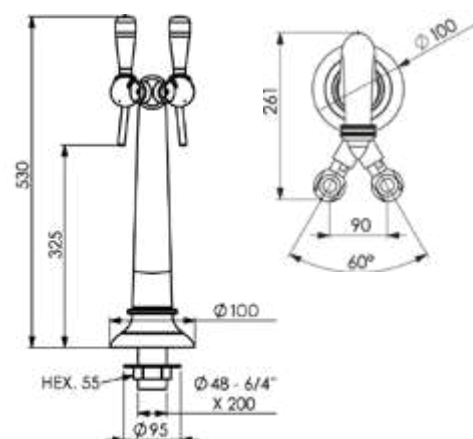


HOLLANDAISE
VIEUX BRONZE VERNIE

HOLLANDAISE
LAITONNÉE



HOLLANDAISE
CHROMÉE



1-2 TIRAGES



OPTION ILL.
LED Ø 82
UNIQUEMENT 1




RÉFRIGÉRÉE

FINITIONS EN STOCK

CHROMÉE



LAITONNÉE



FINITIONS SUR DEMANDE

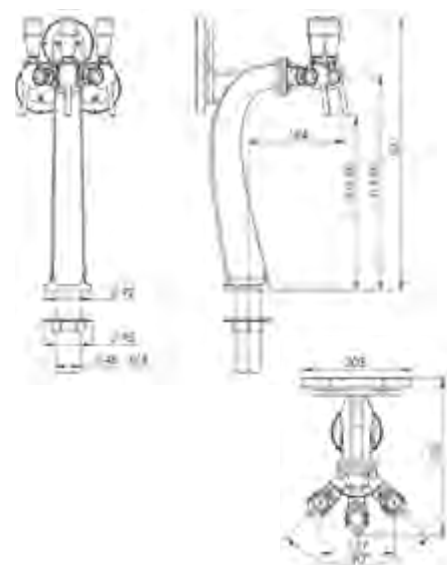
VIEUX BRONZE VERNIE



MAXIMA 1-3T



MAXIMA 1T & 3T
CHROMÉE



MAXIMA 2T
CHROMÉE



1-3 TIRAGES



OPTION ILL.
LED Ø 82




RÉFRIGÉRÉE



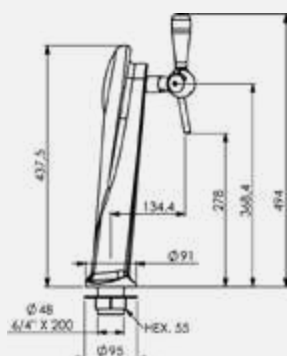

OPTION NON ILLUMINÉE : AILERON
DE REQUIN (1-3TIRAGES)

FINITION EN STOCK

CHROMÉE



SMASH 1-2T



1-2 TIRAGES



ILLUMINATION LED



RÉFRIGÉRÉE

FINITIONS EN STOCK

CHROMÉE



ANTHRACITE RAL 9004

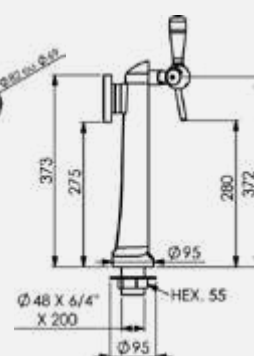
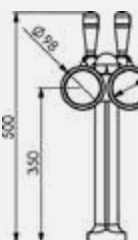


FINITIONS SUR DEMANDE

VIEUX BRONZE VERNIE



NEW ANFO 1-2T




1-2 TIRAGES

OPTION ILL.
LED Ø82

RÉFRIGÉRÉE

FINITIONS EN STOCK

CHROMÉE



ANTHRACITE RAL 9004



NAJA 1-4T

NAJA
ROUGE VERNIE



NAJA
CHROMÉE



	X	Y	Z	Diam. buses filetées
1T	-	103	64	Ø48 - 4/4"
2T	135	103	64	Ø48 - 4/4"
3T	220	118	72	Ø48 - 6/4"
4T	260	122	72	Ø48 - 6/4"



1 - 2 TIRAGES : 4/4" - 33MM
3 - 4 TIRAGES : 6/4" - 48MM



NAJA
ANTHRACITE STRUCTURÉ
RAL 9004



1-4 TIRAGES




NON ILLUMINÉE



RÉFRIGÉRÉE

FINITIONS EN STOCK

CHROMÉE



ANTHRACITE RAL 9004



FINITIONS SUR DEMANDE

PEINTURES VERNIES



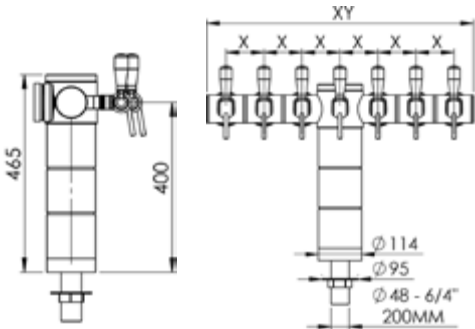
VIEUX BRONZE VERNI




MERCURY 3-7T



MERCURY
ANTHRACITE CHÊNE



	X	XY	Égouttoirs	Diam. buses filetées
3T	150	401	500	Ø48 - 6/4"
4&5T	100	501	600	Ø48 - 6/4"
6&7T	100	702	800	Ø48 - 6/4"



MERCURY
CHROMÉE CHÊNE



3-7 TIRAGES



ILLUMINATION
LED



RÉFRIGÉRÉE

FINITION EN STOCK



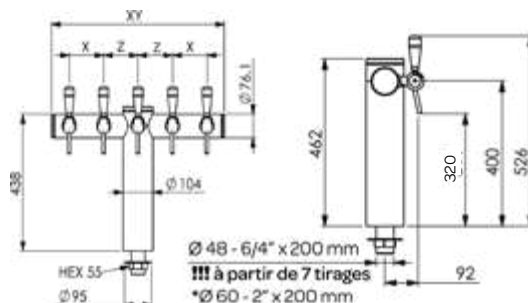
FINITION SUR DEMANDE



DUBAÏ 1-7T



DUBAÏ
BROSSÉE 5 TIRAGES



	XY	X	Z	Égouttoirs	Diam. buses filetées
2 - 3T	390	-	130	400	Ø48 - 6/4"
4 - 5T	602	120	120	700	Ø48 - 6/4"
6T	762	110	100	800	Ø48 - 6/4"
7T	762	110	100	800	Ø60 - 2"



1-7 TIRAGES



OPTION ILL.
LED Ø 82



ILL LED
RGB : BRAS + TOP
(variateur de couleur)



RÉFRIGÉRÉE



DUBAÏ
BROSSÉE 3 TIRAGES

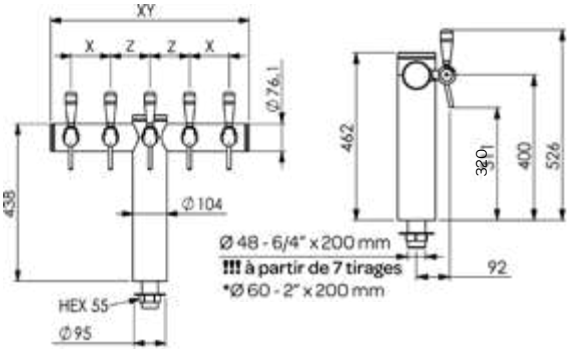
FINITION EN STOCK

BROSSÉE



SMOKING 3-7T

SMOKING
ANTHRACITE
ROBINET CHROMÉE



	XY	X	Z	Égouttoirs	Diam. buses filetées
3T	390		130	400	Ø48 - 6/4"
4 - 5T	602	120	120	700	Ø48 - 6/4"
6T	762	110	100	800	Ø48 - 6/4"
7T	762	110	100	800	Ø60 - 2"



SMOKING
ANTHRACITE



3-7 TIRAGES



OPTION ILL.
LED Ø 82



ILL. LED
RGB : BRAS + TOP
(variateur de couleur)



RÉFRIGÉRÉE

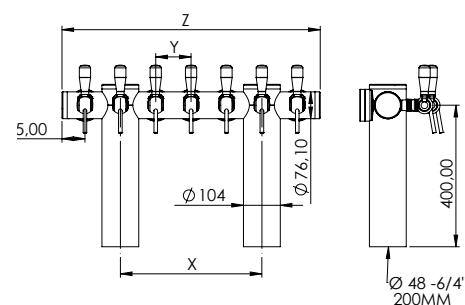
FINITION EN STOCK



FINITIONS SUR DEMANDE



SMOKING PONT



	X	Y	Z	Égouttoirs	Diam. buses filetées
7T	440	110	790	800	Ø48 - 6/4"
8T	550	110	900	1000	Ø48 - 6/4"
10T	550	110	1120	1200	Ø48 - 6/4"
12T	800	100	1230	1300	Ø48 - 6/4"



SMOKING PONT
ANTHRACITE



7, 8, 10, 12 TIRAGES



OPTION ILL.
LED Ø 82



ILL.LED
RGB : BRAS + TOP
(variateur de couleur)



RÉFRIGÉRÉE

FINITION EN STOCK

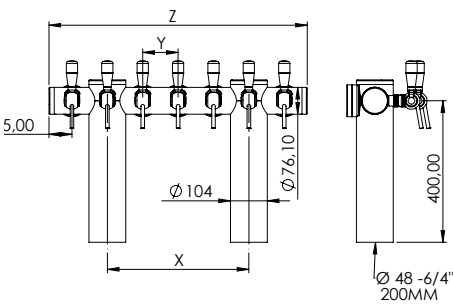


FINITIONS SUR DEMANDE



DUBAÏ PONT





	X	Y	Z	Égouttoirs	Diam. buses filetées
7T	440	110	790	800	Ø48 - 6/4"
8T	550	110	900	1000	Ø48 - 6/4"
10T	550	110	1120	1200	Ø48 - 6/4"
12T	800	100	1230	1300	Ø48 - 6/4"



7, 8, 10, 12 TIRAGES



OPTION ILL.
LED Ø 82



ILL LED
RGB : BRAS + TOP
(variateur de couleur)



RÉFRIGÉRÉE

FINITION EN STOCK

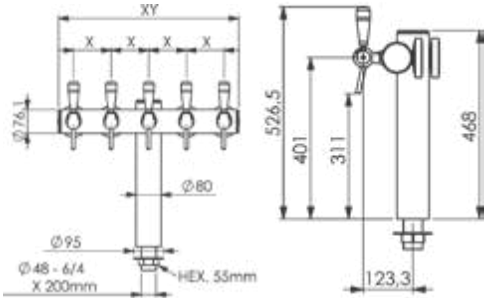
BROSSÉE



TEXAS 3 OU 5T



TEXAS
INOX POLIX 3 TIRAGES



	X	XY	Égouttoirs	Diam. buses filetées
3T	150	394	500	Ø48 - 6/4"
5T	120	574	600	Ø48 - 6/4"



TEXAS
INOX POLI 5 TIRAGES



3 OU 5 TIRAGES




UNIQUEMENT
AVEC ILL. Ø 82



RÉFRIGÉRÉE

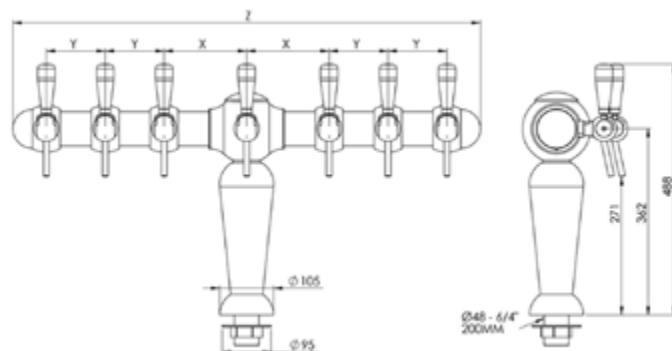
FINITION EN STOCK

INOX POLI



PARISIENNE 3-5T

PARISIENNE
CHROMÉE 5 TIRAGES



	Z	X	Y	Égouttoirs	Diam. buses filetées
3T	451	160	115	500	Ø48 - 6/4"
5T	680	160	115	700	Ø48 - 6/4"
7T	910	160	115	1000	Ø48 - 6/4"



PARISIENNE
CHROMÉE 3 TIRAGES



3-5 TIRAGES*
*7 SUR DEMANDE




OPTION ILL.
ILL. Ø 82



RÉFRIGÉRÉE

FINITION EN STOCK

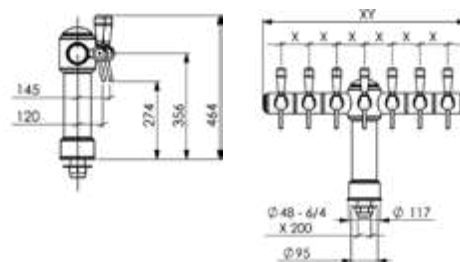
CHROMÉE



FINITIONS SUR DEMANDE




MERCURE 3-7T



	X	XY	Égouttoirs	Diam. buses filetés
3T	150	421	500	Ø48 - 6/4"
4-5T	100	521	600	Ø48 - 6/4"
6-7T	100	720	800	Ø48 - 6/4"



Mercure, La vieille France à Lille



MERCURE
CHROMÉE



3-7 TIRAGES



OPTION ILL.
LED Ø 82



RÉFRIGÉRÉE

FINITION EN STOCK

CHROMÉE



FINITIONS SUR DEMANDE

PEINTURES VERNIES



LAITONNÉE

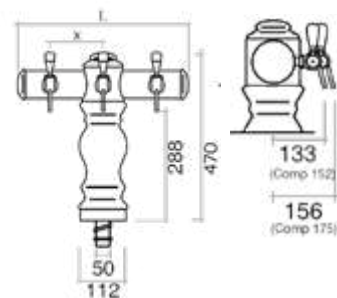


DELTA SINCENY - ACAJOU

DELTA
ACAJOU 3T



DELTA
SINCENY 3T



	L	X	Égouttoirs	Diam. buses filetées
3T	447	150	500	Ø48 - 6/4"
4T	547	100	600	Ø48 - 6/4"
5T	547	100	600	Ø48 - 6/4"
6T	747	100	800	Ø48 - 6/4"
7T	747	100	800	Ø48 - 6/4"



DELTA
5 TIRAGES



3-7 TIRAGES



OPTION ILL.
LED Ø 82



RÉFRIGÉRÉE

FINITIONS EN STOCK

CHROMÉE



FINITIONS SUR DEMANDE

LAITONNÉE

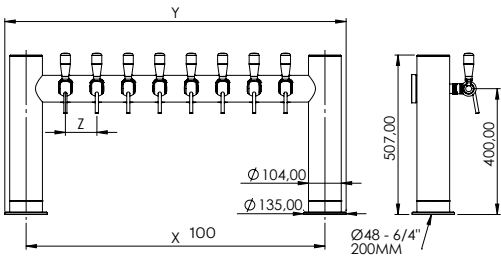


LISBONNE 4-8T





LISBONNE
INOX SABLÉ 8T



	X	XY	Z	Égouttoirs	Diam. buses filetées
4T	520	655	100	800	Ø48 - 6/4"
5T	620	755	100	1000	Ø48 - 6/4"
6T	720	855	100	1000	Ø48 - 6/4"
7T	820	955	100	1200	Ø48 - 6/4"
8T	920	1055	100	1200	Ø48 - 6/4"



4-8 TIRAGES



ILLUMINATION
LED



RÉFRIGÉRÉE

FINITIONS EN STOCK

BITON INOX SABLÉ & POLI



INOX POLI



FINITIONS SUR DEMANDE

PEINTURES VERNIES



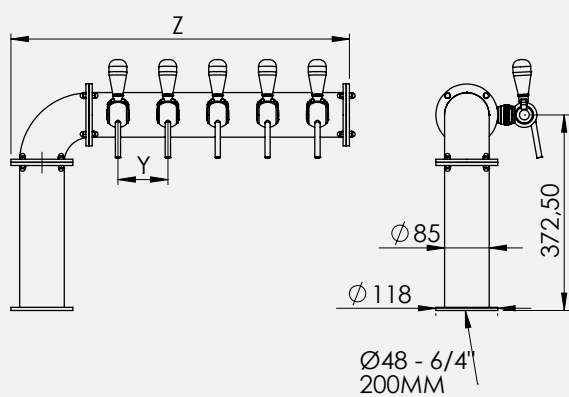
DORÉE



ANTHRACITE RAL 9004



ZETA 3-5T



	Y	Z	Égouttoirs	Diam. buses filetées
3T	125	455	600	Ø48 - 6/4"
4T	110	595	700	Ø48 - 6/4"
5T	95	640	700	Ø48 - 6/4"



3-5 TIRAGES

OPTION ILL.
LED Ø82

RÉFRIGÉRÉE

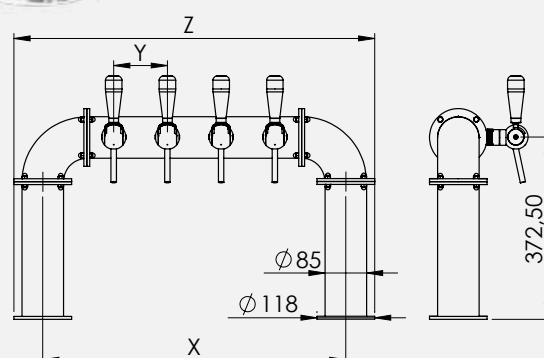
FINITION EN STOCK

BROSSÉE



PHOTOS NON CONTRACTUELLES

ATLANTIS 3-10T



	X	Y	Z	Égouttoirs	Diam. buses filetées
3T	650	160	768	1000	Ø48 - 6/4"
4T	650	110	768	1000	Ø48 - 6/4"
5T	850	135	968	1200	Ø48 - 6/4"
6T	850	110	968	1200	Ø48 - 6/4"
7T	1030	120	1148	1200	Ø48 - 6/4"
8T	1030	105	1148	1200	Ø48 - 6/4"
9T	1200	110	1318	1400	Ø48 - 6/4"
10T	1200	100	1318	1400	Ø48 - 6/4"



3-10 TIRAGES

OPTION ILL.
LED Ø82

RÉFRIGÉRÉE

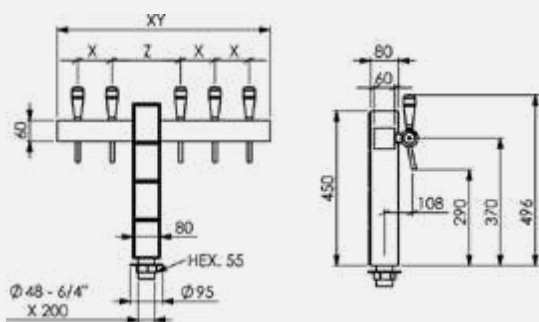
FINITION EN STOCK

BROSSÉE



PHOTOS NON CONTRACTUELLES

TROPIQUE 3-5T



	XY	X	Z	Égouttoirs	Diam. buses filetées
3T	420	100	200	600	Ø48 - 6/4"
4T	520	100	200	700	Ø48 - 6/4"
5T	620	100	200	800	Ø48 - 6/4"



3-5 TIRAGES



OPTION ILL.
LED Ø82




RÉFRIGÉRÉE

FINITION EN STOCK

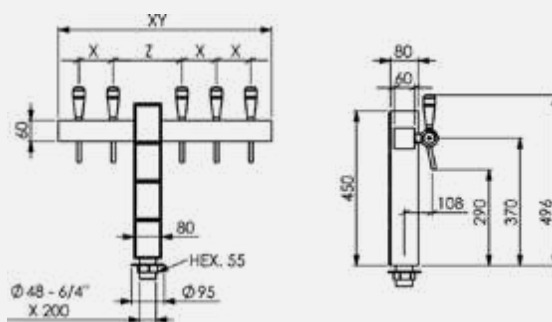
BROSSÉE



BROSSÉE CHÊNE



VINCI 3-5T



	XY	X	Z	Égouttoirs	Diam. buses filetées
3T	420	100	200	600	Ø48 - 6/4"
4T	520	100	200	700	Ø48 - 6/4"
5T	620	100	200	800	Ø48 - 6/4"



3-5 TIRAGES



OPTION ILL.
LED Ø82



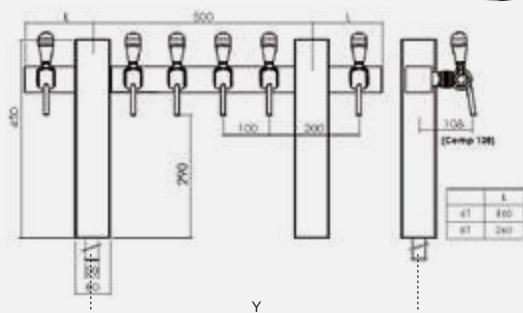
RÉFRIGÉRÉE

FINITION EN STOCK

BROSSÉE



AMAZONE 6-8T



	Y	X	Égouttoirs	Diam. buses filetées
6T	500	100	1000	Ø48 - 6/4"
7T	500	100	1200	Ø48 - 6/4"
8T	500	100	1200	Ø48 - 6/4"



6 OU 8 TIRAGES

OPTION ILL.
LED Ø82

RÉFRIGÉRÉE

FINITIONS EN STOCK

BROSSÉE CHÊNE



BROSSÉE WENGÉE

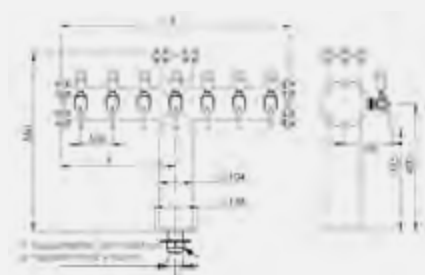


BROSSÉE COMPLÈTE = RIVIERA



PHOTOS NON CONTRACTUELLES

SYDNEY 4-7T



	X	Y	Égouttoirs	Diam. buses fileté
4T	526	263	600	Ø48 - 6/4"
5T	526	263	600	Ø48 - 6/4"
6T	726	363	800	Ø60 - 2"
7T	726	363	800	Ø60 - 2"



4-7 TIRAGES

OPTION ILL.
LED Ø82

RÉFRIGÉRÉE

FINITION EN STOCK

CHROMÉE



FINITIONS SUR DEMANDE

BROSSÉE




PEINTURES VERNIES




DORÉE



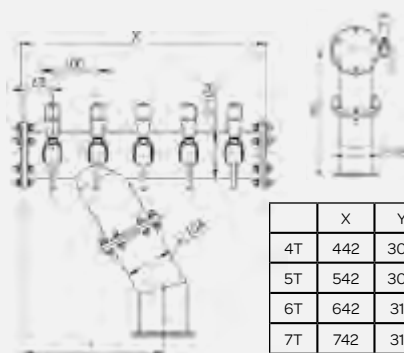
CANON DE FUSIL



CUIVRE ROUGE/VIELL



SEVEN 4-6T



	X	Y	Égouttoirs	Diam.buses fileté
4T	442	306	500	Ø48 - 6/4"
5T	542	306	600	Ø48 - 6/4"
6T	642	313	700	Ø48 - 6/4"
7T	742	313	800	Ø60 - 2"



4-6 TIRAGES*
7 SUR DEMANDE



OPTION ILL.
LED Ø82



RÉFRIGÉRÉE

FINITION EN STOCK

CHROMÉE



FINITIONS SUR DEMANDE

BROSSÉE




PEINTURES VERNIES



DORÉE



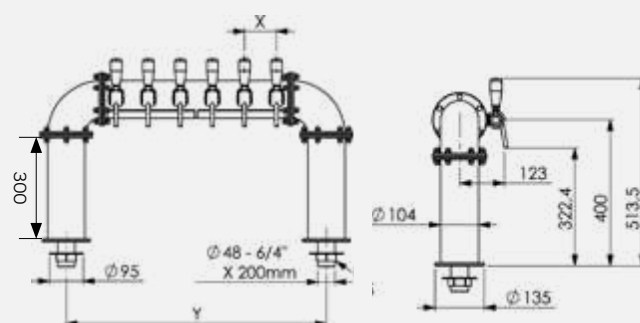
CANON DE FUSIL



CUIVRE ROUGE/VIELL



BRISBANE 4-12T



4-12 TIRAGES




OPTION ILL.
LED Ø82



RÉFRIGÉRÉE

FINITION EN STOCK

CHROMÉE



FINITIONS SUR DEMANDE

BROSSÉE



PEINTURES VERNIES



DORÉE



CANON DE FUSIL



CUIVRE ROUGE/VIELL



BRISBANE EN COULEURS 4-12T



4-12 TIRAGES



OPTION ILL.
LED Ø82



RÉFRIGÉRÉE

	X	Y	Égouttoirs	Diam.buses fileté
4T	100	610	800	Ø48 - 6/4"
5T	120	810	1000	Ø48 - 6/4"
6T	100	810	1000	Ø48 - 6/4"
7T	115	1010	1200	Ø48 - 6/4"
8T	100	1010	1200	Ø48 - 6/4"
10T	100	1210	1400	Ø48 - 6/4"
12T	100	1420	1600	Ø48 - 6/4"

2 REFROIDISSEMENTS
À PARTIR DE 10 TIRAGES
(TABLEAU POUR TOUTES LES BRISBANES)

FINITIONS SUR DEMANDE



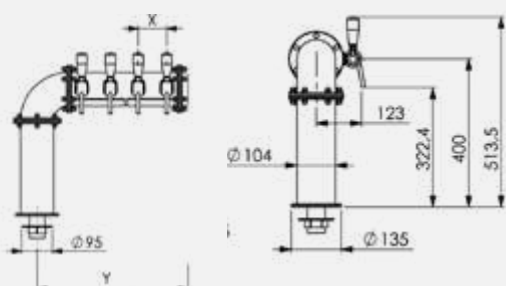
* BRIDES NON PEINTES PAR DEFAULT, PEINTURE MAT OU BRILLANT A PRÉCISER

PHOTOS NON CONTRACTUELLES



Brisbane canon de fusil, Bistrot Georgette à Annecy

CANBERRA 3-5T



	X	Y	Égouttoirs	Diam.buses fileté
3T	130	537	700	Ø48 - 6/4"
4T	100	537	700	Ø48 - 6/4"
5T	100	657	800	Ø48 - 6/4"



3-5 TIRAGES



OPTION ILL.
LED Ø82



RÉFRIGÉRÉE

FINITION EN STOCK

CHROMÉE



FINITIONS SUR DEMANDE

BROSSÉE




PEINTURES VERNIES




DORÉE



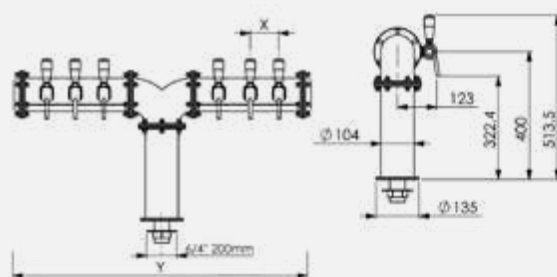
CANON DE FUSIL



CUIVRE ROUGE/VEILLI



MELBOURNE 4 OU 6T



	X	Y	Égouttoirs	Diam.buses fileté
4T	100	746	800	Ø48 - 6/4"
6T	100	946	1000	Ø48 - 6/4"



4 OU 6 TIRAGES



OPTION ILL.
LED Ø82



RÉFRIGÉRÉE

FINITION EN STOCK

CHROMÉE



FINITIONS SUR DEMANDE

BROSSÉE




PEINTURES VERNIES



DORÉE



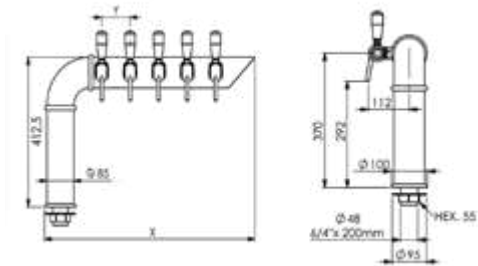
CANON DE FUSIL



CUIVRE ROUGE/VEILLI



GAMMA 3-5T



	X	Y	Égouttoirs	Diam.buses fileté
3T	590	120	700	Ø48 - 6/4"
4T	666	120	800	Ø48 - 6/4"
5T	666	90	800	Ø48 - 6/4"



3-5 TIRAGES




OPTION ILL.
LED Ø 82



RÉFRIGÉRÉE

FINITION EN STOCK

CHROMÉE



FINITIONS SUR DEMANDE

BROSSÉE



PEINTURES VERNIES

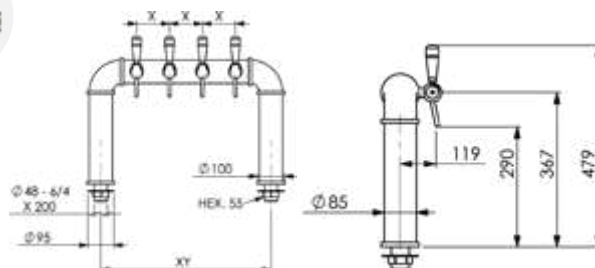


CANON DE FUSIL



OMÉGA 3-10T

OMEGA
NOIR OPTION BAGUE
ET SUPPORT DORÉE



OMEGA
DORÉE OPTION BAGUE
ET SUPPORT NOIR



(mm)	X	XY	Égouttoirs	Diam.buses fileté
3T	160	650	800	Ø48 - 6/4"
4T	110	650	800	Ø48 - 6/4"
5T	135	850	1000	Ø48 - 6/4"
6T	110	850	1000	Ø48 - 6/4"
7T	120	1030	1200	Ø48 - 6/4"
8T	105	1030	1200	Ø48 - 6/4"
9T	110	1200	1400	Ø48 - 6/4"
10T	100	1200	1400	Ø48 - 6/4"



3-10 TIRAGES



OPTION ILL.
LED Ø 82



RÉFRIGÉRÉE

FINITION EN STOCK

INOX POLI




INOX BROSSE



FINITIONS SUR DEMANDE

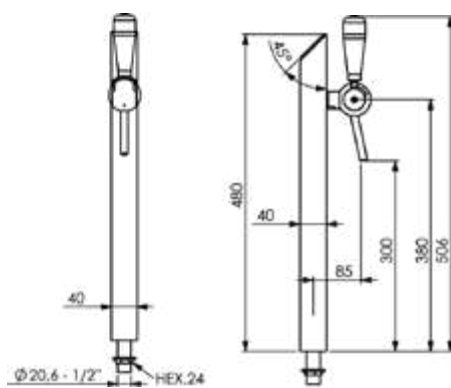
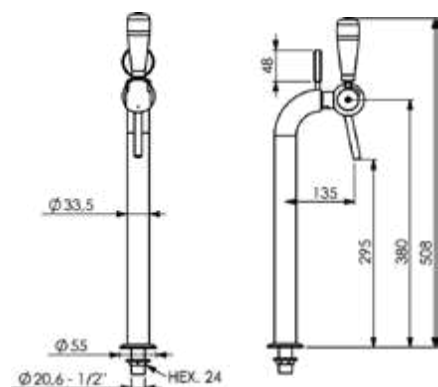
CANON DE FUSIL



PEINTURES VERNIES



AQUA 1T

AQUA
NEWAQUA
SPHEROAQUA
SPHERO ANTHRACITE

1 TIRAGE

NON ILL.
STICKER INCLUS

FINITION EN STOCK

BROSSÉE



ANTHRACITE RAL 9004



SUR-MESURE LA PLOMBERIE

SUR DEMANDE



Ne pas utiliser des produits corrosifs pour l'entretien (colonne en acier).

SUR-MESURE LES MURS À BIÈRES

SUR DEMANDE

À fixer sur le mur ou à poser
sur le comptoir



Bloom palace à St Quentin



SUR-MESURE BRISBANE

SUR DEMANDE

Quelques exemples de nos réalisations.



SUR-MESURE COLONNES

SUR DEMANDE

POURELLE
MULTI-TIRAGE



NOMBRE DE TIRAGES MAXIMUM 8.

Attention : pieds larges : plateau sur mesure avec profondeur minimum de 450 mm



SUR-MESURE COLONNES

SUR DEMANDE



Le pub Goudale à Lomme



Le pub Goudale à Lomme

SUR-MESURE COLONNES

SUR DEMANDE

MERCURE
PONT



FARO
1 TIRAGE



POUTRELLE
1 TIRAGE



SPHÉRO BOIS
EFFET ROUILLE



PETITES COLONNES

AMÉRICAINNE 25



HOLLANDAISE 27



OMEGA 14








PHOTOS NON CONTRACTUELLES

	Hauteur colonne mm	Perçage Plateau mm
Omega 14	140	Ø 50
Hollandaise 27	300	Ø 25
Américaine 25	250	Ø 50

PUBLICITÉ POUR COLONNES

LOGOS ET STICKERS DOMÉS : EFFET LOUPE POUR PLUS DE VISIBILITÉ



Numéro	Référence	Taille
01	Support macaron plate	Ø82mm (dévissable)
02	Macaron plate	Ø82mm
03	Macaron effet loupe	Ø82mm
04	Support pour logo (effet loupe)	Ø69mm
05	Support rond stickers Z0048	Ø48mm
06	Logo effet loupe	Ø69mm (disponible sur demande)
07	Support rond stickers 186C	Ø80mm
08	Sticker domé rond	Ø48mm ou Ø80mm
09	Support vintage dévissable	Ø82mm



Référence	Description
CAVALBTAB	Cavalier publicitaire en bois pour écrire à la craie

CLAMS



*Disponible avec trou Ø 6/4" uniquement sur demande

Numéro	Référence	Description
01	CLAMSN1COL5444	Clams N°1 de fixation pour colonne avec buse 5/4 - 4/4
02	CLAMSN3COL5444	Clams N°3 de fixation pour colonne avec buse 5/4 - 4/4 + ramasse goutte 400X180 mm

02

ROBINET

ALPHA III




NOUVEAUTÉ

Alpha 3 réinvente l'art du tirage avec des innovations uniques pensées pour les professionnels les plus exigeants.

Numéro	Référence	Description	Taille	Option	Couleur
01	A3202	Alpha III compensateur 1/2"	L30mm - JG 3/8	Cone direct	Laiton chromé
02	A3100	Alpha III compensateur 1/2"	L30mm - JG 3/8	Cone direct	Black


ALPHA II®

MODÈLES BREVETÉS



Numéro	Référence	Description	Taille	Couleur
01	ALPHA2DCHR1213AP	Alpha II 1/2"	L 13 mm - Ø 8 mm	Laiton chromé
02	ALPHA2DCHRSQAP	Alpha II avant cranté avec denture pour queue	-	Laiton chromée
03	ALPHA2FCHR1213	Alpha II compensateur 1/2"	L 13 mm	Laiton chromé
04	ALPHA2FCHR1230JG38	Alpha II compensateur 1/2"	L 30 mm - JG 3/8	Laiton chromé
05	ALPHA2DPVD1213	Alpha II 1/2"	L 13 mm - Ø 8 mm	Teinte laiton
06	ALPHA2DPVD	Alpha II compensateur 1/2"	-	Teinte laiton
07	ALPHA2FPVD1213	Alpha II compensateur 1/2"	-	Teinte laiton
08	ALPHA2FPVD1230JG38	Alpha II compensateur 1/2"	L 30 mm - JG 3/8"	Teinte laiton
09	ALPHA2DCHRN	Alpha II avant cranté sans queue	-	Chrome noir
10	ALPHA2FCHRNAIR1230JG38	Alpha II compensateur 1/2"	L 30 mm - JG 3/8	Chrome noir

Tous les robinets sont disponibles en finitions chromé sablé et chromé brossé moyennant supplément.
Toutes les queues et allonges des robinets Alpha I sont compatibles avec les robinets Alpha II.




Numéro	Référence	Description	Taille	Couleur
04	QUEUEFALP210CHR	Queue filetée	10 mm (partie fixe + bague)	Laiton chromé
05	QUEUEFALP2CHRJG	Queue filetée	22 mm (partie fixe + bague)	Laiton chromé
06	QUEUEFALP230CHR	Queue filetée	30 mm (partie fixe + bague)	Laiton chromé
01	QUEUEFALP210PVDN	Queue filetée	10 mm (partie fixe + bague)	Teinte laiton
02	QUEUEFALP222PVDN	Queue filetée	22 mm (partie fixe + bague)	Teinte laiton
03	QUEUEFALP230PVDN	Queue filetée	30 mm (partie fixe + bague)	Teinte laiton

ALPHA I



Numéro	Référence	Description	Taille	Couleur
01	ALPHA1D1213CHRAP	Alpha I 1/2"	L 13 mm - Ø 8 mm	Laiton chromé
02	ALPHA1DCHRSQ	Alpha I avant cranté avec denture pour queue	-	Laiton chromé
03	ALPHA1FCHR1213FM8	Alpha I compensateur 1/2"	L 13 mm	Laiton chromé
04	ALPHA1FCHR1230JG38AP	Alpha I compensateur 1/2"	L 30 mm - JG 3/8	Laiton poli
05	ALPHA1D1213LPAP	Alpha I 1/2"	L 13 mm - Ø 8 mm	Laiton chromé
06	ALPHA1DLPSQ	Alpha I avant cranté avec denture pour queue	-	Laiton poli
07	ALPHA1FLP1213FM8	Alpha I compensateur 1/2"	L 13 mm	Laiton poli
08	ALPHA1FLP1230JG38	Alpha I compensateur 1/2"	L 30 mm - JG 3/8"	Laiton poli



Numéro	Référence	Description	Taille	Couleur
01	QUEUEFALP110CHR	Queue filetée	10 mm (partie fixe + bague)	Laiton chromé
02	QUEUEFALP122CHR	Queue filetée	22 mm (partie fixe + bague)	Laiton chromé
03	QUEUEFALP130CHR	Queue filetée	30 mm (partie fixe + bague)	Laiton chromé
04	QUEUEFALP110LP	Queue filetée	10 mm (partie fixe + bague)	Laiton poli
05	QUEUEFALP122LP	Queue filetée	22 mm (partie fixe + bague)	Laiton poli
06	QUEUEFALP130LP	Queue filetée	30 mm (partie fixe + bague)	Laiton poli

ALLONGES POUR ROBINETS





Numéro	Référence	Taille	Couleur
01	ALLONGE1212CHR	12 mm	Inox poli
02	ALLONGE1225CHR	25 mm	Inox poli
03	170C108*004	40 mm	Inox poli
04	ALLONGE1250CHR	50 mm	Inox poli
05	170C108*006	60 mm	Inox poli
-	Sur demande	Allonge sur mesures	*

* AUTRES FINITIONS DISPONIBLE SUR DEMANDE

AUTRES MODÈLES



DÉBITAP

Numéro	Référence	Description	Couleur
01	DEBITAP1212IPAP	Débitap - écrou flottant	Inox poli
02	171C000*00401	Débitap - écrou flottant	Laiton doré



DÉBITAP SUPERFLOW

Numéro	Référence	Description	Taille	Couleur
01	176C000*00001	Débitap superflow	12 mm filet 1/2"	Inox poli
02	176C000*00003	Débitap superflow	12 mm 12 filet 1/2"	Inox doré




ÉCOTAP



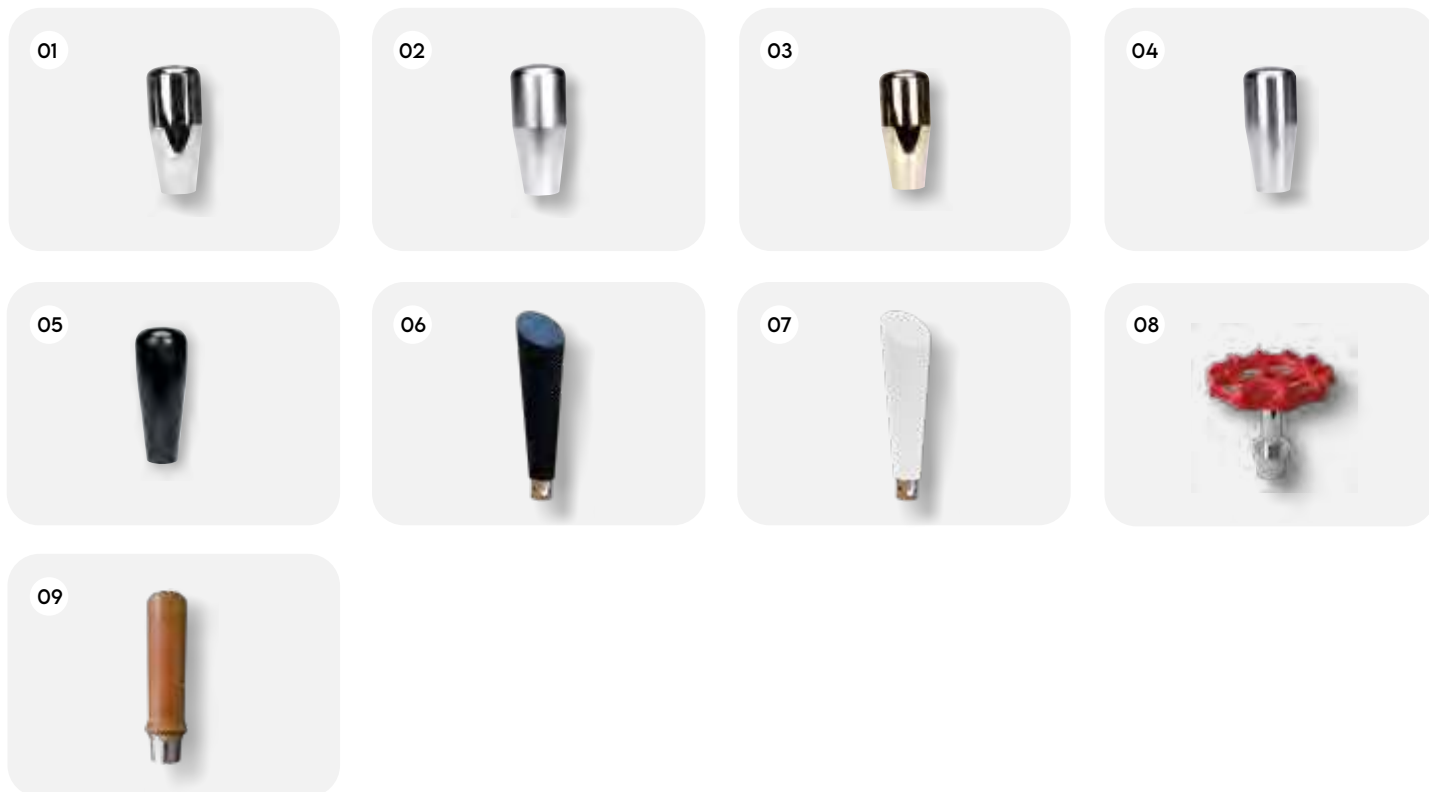
Numéro	Référence	Description	Couleur
01	ECOTAPF1215CHRAP	Écotap	Chromée 1/2 a/comp. - rac. arrière 15 mm
02	ECOTAPF1215LDAP	Écotap	Doré 1/2 a/comp. - rac. arrière 15 mm
03	ECOTAPF1235CHRAP	Écotap	Chromée 1/2 a/comp. - rac. arrière 35 mm
04	ECOTAPF1235LDAP	Écotap	Doré 1/2 a/comp. - rac. arrière 35 mm
05	173C343*CH001	Écotap	Chromée 1/2 a/comp. - rac. arrière 45 mm JG 3/8
06	173C343*CH002	Écotap	Chromée 1/2 a/comp. - rac. arrière 45 mm JG 5/16
07	ECOTAPF5855CHR55AP	Écotap	Chromée 5/8 a/comp. - rac. arrière 55 mm
08	173C355*DO010	Écotap	Dore 5/8 a/comp. - rac. arrière 55 mm

EVENT TAP

Numéro	Référence	Description
01	EVENTAP12JG38	Event - tap : 25 mm filet 1/2 JG 3/8
02	EVENTAPECCR	Event - tap : écrou coquille pour queue HF




POIGNÉES



Numéro	Référence	Description	Couleur
01	POIGNEECHRVVB	Filet M10	Chromée
02	POIGNEECP	Filet M10	Chromée perlé
03	POIGNEEPVD	Filet M10	Laitonnée
04	POIGNEECB	Filet M10	Brossée
05	POIGNEEBAKN	Filet M10	Bakélite noire petit modèle
06	POIGNEEELEGN	Filet M10	Élégance noire
07	POIGNEEELEGBL	Filet M10	Élégance blanche
08	VOLANTPLOMR	Filet M10	"Plomberie" volant rouge
09	POIGNEEBOANT	Filet M10	Poignée en bois

FORMATEURS DE MOUSSE

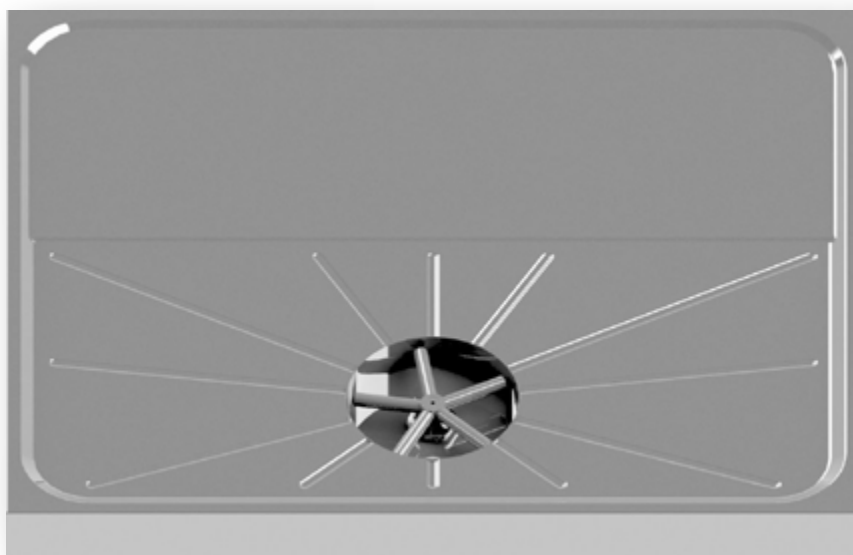
Numéro	Référence	Description	Taille	Couleur
-	ALPHA2FCHR1230JG38FMSP	Alpha2 compensateur 1/2" avec formateur de mousse	L 30 mm JG 3/8	Laiton chromé
01	ALPHA2DCHRSQFMAP	Alpha2 avant 1/2" avec formateur de mousse sans queue	-	Laiton chromé
-	A8583	Alpha2 avant 1/2" avec formateur de mousse sans queue	-	Teinte laitonnée
-	A8581	Alpha2 compensateur 1/2" avec formateur de mousse	L 30 mm JG 3/8	Teinte laitonnée



03

MATÉRIEL DE COMPTOIR

Fabrication de plateaux standards
ou sur-mesure permettant
de répondre à toutes les demandes
quelques soient vos projets.



PLATEAUX & RINÇOIRS

PLATEAUX EN ACIER INOXYDABLE

Référence	Mesures (LxPxH)	Avec grille perforée (socles)
EGDG25	250x400x40 mm	1
EGDG4	400x400x40 mm	1 à 2
EGDG5	500x400x40 mm	1 à 2
EGDG6	600x400x40 mm	1 à 3
EGDG7	700x400x40 mm	1 à 4
EGDG8	800x400x40 mm	1 à 4
EGDG10	1000x400x40 mm	1 à 5
EGDG12	1200x400x40 mm	1 à 5
EGDG5	500x500x50 mm	1 à 2
EGDG6	600x500x50 mm	1 à 3
EGDG8	800x500x50 mm	1 à 4
EGDG10	1000x500x50 mm	1 à 5

Référence	Mesures	Ramasse-gouttes
RG30018030	300x180x30 mm	Avec grille perforée
RG40018030	400x180x30 mm	Avec grille perforée
RG60018030	600x180x30 mm	Avec grille perforée

Référence	Mesures	Tout-grille	Avec rince-verre
EGGT4	400x400 X40 mm	Tout-grille	Avec rince-verre
EGGT5	500x400 X40 mm	Tout-grille	Avec rince-verre
EGGT6	600x400 X40 mm	Tout-grille	Avec rince-verre
EGGT7	700x400 X40 mm	Tout-grille	Avec rince-verre
EGGT8	800x400 X40 mm	Tout-grille	Avec rince-verre
EGGT10	1000x400 X40 mm	Tout-grille	Avec rince-verre

Référence	Mesures	Tout-grille	Sans rince-verre
EGGT4	400x400x40 mm	Tout-grille	Sans rince-verre
EGGT5	500x400x40 mm	Tout-grille	Sans rince-verre
EGGT6	600x400x40 mm	Tout-grille	Sans rince-verre
EGGT7	700x400x40 mm	Tout-grille	Sans rince-verre
EGGT8	800x400x40 mm	Tout-grille	Sans rince-verre
EGGT10	1000x400x40 mm	Tout-grille	Sans rince-verre

Référence	Mesures
EGRT5	500x500x50 mm
EGRT6	600x500x50 mm
EGRT7	700x500x50 mm
EGRT8	800x500x50 mm
EGRT10	1000x500x50 mm

Référence	Mesures	Modèles demi-rainurés
EGDR6	600X 500x50 mm	1 à 3 socles
EGDR7	700x500x50 mm	1 à 3 socles
EGDR8	800x500 x50 mm	1 à 4 socles
EGDR10	1000x500x50 mm	1 à 5 socles
EGDR12	1200x500X 50 mm	1 à 5 socles

ÉGOUTTOIR DEMI-GRILLE

DISPONIBLE AVEC OU SANS RINCE-VERRE



RAMASSE-GOUTTES



ÉGOUTTOIR AVEC GRILLE TOTALE

AVEC RINCE-VERRE



ÉGOUTTOIR AVEC GRILLE TOTALE

SANS RINCE-VERRE



ÉGOUTTOIR RAINURÉ TOTAL

DISPONIBLE AVEC OU SANS RINCE-VERRE AVEC DÉCHARGE



ÉGOUTTOIR DEMI-RAINURÉ

DISPONIBLE AVEC OU SANS RINCE-VERRE AVEC DÉCHARGE



PLATEAUX - PLONGES

Référence	Largeur x profondeur x hauteur
RINC800500502P	800x500x50 mm, équipé de : 2 plonges de 290x350 mm. 2 Trop Pleins
RINC1000500502P	1000x500x50 mm, équipé de : 2 plonges de 290x350 mm cuves : gauches, droite ou centre 2 Trop Pleins
RINC1200500502P	1200x500x50 mm, équipé de : 2 plonges de 290x350 mm cuves : gauches, droite ou centre 2 Trop Pleins



ÉGOUTTOIR-RINCOIRS



Inclus :
- Trop pleins
- Profondeur plonge 220mm

Option : Décharge et syphon

DEMI RAINURE

Référence	Description
EGRIDR150	1500x500x50 mm, équipé de: 2 plonges de 290x350 mm, à gauche ou à droite égouttoir demi-rainuré, 1 à 5 socles 2 Trop Pleins, 2 crépines 6/4
EGRIDR200	2000x500x50 mm, équipé de: 2 plonges de 290x350 mm, à gauche ou à droite égouttoir demi-rainuré, 1 à 5 socles 2 Trop Pleins, 2 crépines 6/4
EGRIDR00*00001	Supplément pour rince-verres

DEMI GRILLE

Référence	Description
EGRIDG150	1500x500x50 mm, équipé de: 2 plonges de 290x350 mm, à gauche ou à droite égouttoir demi-grille, 1 à 5 socles 2 Trop Pleins, crépines 6/4
EGRIDG200	2000x500x50 mm, équipé de: 2 plonges de 290x350 mm, à gauche ou à droite égouttoir demi-grille, 1 à 5 socles 2 Trop Pleins, crépines 6/4

Quelques exemples de nos réalisations en plateaux sur mesure :



REHAUSSE POUR PLATEAU

DROSSERET



RINCE-VERRES & ACCESSOIRES



RINCE-VERRES & ACCESSOIRES

Modèle	Description
RV2TR48BCGM114	Rince-verres 48 BC - Ø 114 mm
MONTANT48BC114	Montant de rince-verres 48 BC NIK - Ø 114 mm
VIDANGERV	Vidange rince verres 48 BC
POCHE0001	Pochette joints rince-verres 48 BC
RV2TR48BC	Rince-verres 48 BC (ancien modèle Ø 102mm)
MONTANT48BC102	Montant RV 48 BC P.M. (ancien modèle Ø 102mm)
KITDECHARGE12	Kit decharge: buse PVC 1", coude et teton



RINCE-VERRES XT

N°	Référence	Description
01	RVXT	Rince-verres XT pour égouttoirs (flexible compris) • Nouveau design qui prévient et minimise le risque de transfert de bactéries.



Rince-verres en 2 parties, facile à installer !

ACCESSOIRES

Référence	Description
ENTONTP64OR	Trop plein 6/4
ENTONTP44	Trop plein 4/4
ROBBM0004	Robinet à eau froide
ROBBM0003	Robinet mélangeur
BROSLVSTAND	Brosse lave-verres
DECHARGECOMB	Décharge combinée
SYPHONPVC	Siphon
COUPEMOUSSE	Coupe-mousse
GOBELETCM	Gobelet



6/4



4/4



04

GROUPE DE FROID



Les groupes tropicalisés !

Notre gamme de groupes de froid est adaptée à chaque installation (y compris les plus complexes).

GAMME FRACO



Modèle :	FRACO3514	FRACO5512	FRACO7012	FRACO9012	FRACO90R12*	FRACO12034
Compresseur :	1/4 CV	1/2 CV	1/2 CV	1/2 CV	1/2 CV	3/4 CV
Consommation électrique à 0° :	270 W	540 W	540 W	540 W	540 W	810 W
Consommation électrique à -10° :	228 W	455 W	455 W	455 W	455 W	670 W
Capacité de refroidissement à 0° :	559 W	1118 W	1118 W	1118 W	1118 W	1837 W
Capacité de refroidissement à -10° :	364 W	727 W	727 W	727 W	727 W	1274 W
Cuve d'eau :	26 L	46 L	60 L	90 L	90 L	120 L
Banc de glace maxi :	11 kg	25 kg	30 kg	45 kg	45 kg	60 kg
Nombre de serpentins maxi :	2x25 M + 1x10M	3x25 M + 1x10M	4x25M + 1x10M	5x25M + 1x10M	6x25M ou 5x25M + 1x10M	6x25 M + 1x10 M
Dimension Vertical (mm) et Horizontal (LxPxH) :	325x425x630 620x425x400	410x435x760 760x435x465	460x490x740 810x490x480	560x580x780 950x580x485	660x460x770 1050x460x485	(680x560x830) (1070x560x520)
Poids :	27 kg	35,5 kg	38 kg	43,5 kg	41 kg	59,5 kg

*** JUSQU'À ÉPUISEMENT DU STOCK**

GAMME BANCO



Modèle :	BANCO14V15	BANCO40V14	BANCO60V13	BANCO90V12P12	BANCO90H1GREEN*	BANCOXL144H34	BANCOXL144H34
Compresseur :	1/5 CV	1/4 CV	1/3 CV	1/2 CV	1 CV	3/4 CV	3/4 CV
Consommation électrique à 0° :	216 W	270 W	360 W	540 W	1080 W	810 W	810 W
Consommation électrique à -10° :	182 W	228 W	303 W	455 W	910 W	682 W	682 W
Capacité de refroidissement à 0° :	447 W	559 W	745 W	1118 W	2236 W	1837 W	1837 W
Capacité de refroidissement à -10° :	290 W	364 W	485 W	727 W	1454 W	1274 W	1274 W
Cuve d'eau :	14 L	40 L	60 L	90 L	90 L	144 L	144 L
Banc de glace maxi :	4 kg	18 kg	30 kg	45 kg	45 kg	75 kg	75 kg
Nombre de serpentins maxi :	1x15M ou 2x10M	2x20M + 1x10M	4x25M + 1x10M	5x25M + 1x10M	5x25M + 1x10M	10x25 M + 2x10 M	10x25 M + 2x10 M
Dimension Vertical (mm) : et Horizontal (LxPxH) :	325x300x665 -	405x445x735 750x445x475	485x485x780 805x505x510	585x595x822 950x595x610	585x595x915 950x595x610	(non réversible) (1230x555x595)	860x580x775 (vertical uniquement)
Poids :	20,5 kg	28 kg	42kg	52 kg	54 kg	59 kg	65 kg

* JUSQU'À ÉPUISEMENT DU STOCK

GAMME COMPACT

GROUPES DE FROID-COMPACT

	BANCOC25	BANCOC90	BANCOC144
Référence :	408C000*00500	422C090*00001	432C144*00001
Compresseur :	1/4 CV	1/2 CV	3/4 CV
Consommation électrique :	à 0°C = 270 W à -10°C = 228 W	à 0°C = 540 W à -10°C = 455 W	à 0°C = 810 W à -10°C = 682 W
Capacité de refroidissement :	à 0°C = 559 W à -10°C = 364 W	à 0°C = 1118 W à -10°C = 727 W	à 0°C = 1677 W à -10°C = 1090 W
Banc de glace maxi :	8 kg	45 kg	70 kg
Cuve d'eau :	25 L	90 L	144 L
Nombre de serpentins maxi :	2x18 M + 1x10 M	4x22 M + 1x10 M	10x25 M + 2x10 M
Dimension en mm (LxPxH) :	535x340x590	802x540x505	1160x554x522
Poids :	28 kg	46 kg	65 kg



GAMME TROPICALISÉ

BANCO 60 TROPICAL



REF: BANCO60V12REVTR

Compresseur : 1/2 CV

Consommation électrique à -10° : 780 W

Capacité de refroidissement à -10° : 951 W

Cuve d'eau : 60 L

Banc de glace maxi : 30 kg

Nombre de serpentins maxi : 4x25M + 1x10M

Dimension vertical (en mm) : 485x485x780

Dimension horizontal (LxPxH) : 805x505x510

Poids : 45 kg



BANCO 90 TROPICAL



REF: BANCO9034REVTR

Compresseur : 3/4V

Consommation électrique à -10° : 1035 W

Capacité de refroidissement à -10° : 1419 W

Cuve d'eau : 90 L

Banc de glace maxi : 45 kg

Nombre de serpentins maxi : 5x25M + 1x10M

Dimension vertical (en mm) : 585x595x822

Dimension horizontal (LxPxH) : 950x595x610

Poids : 54 kg



CUVES FRIGORIFIQUES & ACCESSOIRES DE FROID

CUVES FRIGORIFIQUES (SANS GROUPE)

	CUVE60	CUVE90	CUVE144
Référence	580C060*00002	581C090*00002	583C144*00002
Compresseur	1/3 CV	1/2 CV	3/4 ou 1 CV
Banc de glace maxi	30 kg	40 kg	75 kg
Nombre de serpentins maxi	3x22m + 1x10m	5x22m + 1x10m	10x25 + 2x10
Cuve d'eau	60 L	90 L	144 L
Dimension mm (LxPxH)	540x465x595	625x550x590	940x550x590
Poids :	19 kg	24 kg	32 kg



Constitué standard de : évaporateur cuivre, boîte de dérivation et détendeur thermostatique

GROUPES FRIGORIFIQUES (R134A)

Référence	Modèle
GROUPE15HPR134A	Groupe 1/5 CV - 330 W
GROUPE14HPR134A	Groupe 1/4 CV - 440 W
GROUPE13HPR134A	Groupe 1/3 CV - 613 W
GROUPE12HPR134A	Groupe 1/2 CV - 923 W
GROUPE34HPR134A	Groupe 3/4 CV - 1256 W
GROUPE1HPR134A	Groupe 1 CV - 1686 W

AVEC DÉSHYDRATEUR ET VOYANT LIQUIDE



ACCESSOIRES DE FROID



Numéro	Pompe	Description
01	POMPECIR12M	Pompe circulation 12m (STB12)
-	POMPECIR12M(E)	Pompe circulation 12m équipée (STB12)
02	POMPECIR18M	Pompe circulation 18m (STC18)
-	POMPECIR18M(E)	Pompe circulation 18m équipée (STC18)
-	POMPECIR23M	Pompe circulation 23m (STD23)
-	POMPECIR23M(E)	Pompe circulation 23m équipée (STD23)
-	POMPECIR7M	Pompe circulation 7m (STR07)
-	POMPECIR7M(E)	Pompe circulation 7m équipée (STR07)
03	ADAPTFEUF	Adaptateur prise feller/prise euro male
04	ALLONGEPRISFELLER	Allonge cable 30 cm pour prise feller



07	THERMMECK50	Thermostat type K50 de -2,5° à +10°C - longueur capillaire 1,2 m
08	POMPEAGITIMM	Pompe d'agitation immergée - 9 W - 0,20A - 800 L/H
09	THEMETMAXMIN	Thermomètre de cave MIN MAX
10	-	Ventilateur pour groupe de froid

Moteur ventilateur groupe SUR DEMANDE


MOTEURS VENTILATEURS

N°	Référence	Description
01	MOTEURV5W	5W
02	MOTEURV10W	10W
03	MOTEURV16W	16W
04	MOTEURV25W	25W



CHÂSSIS POUR GROUPE

N°	Référence	Description
-	TREP550550SP	LxPxH : 550x550x140 mm (sans pied)
04	TREP5505504P300	LxPxH : 550x550x340 mm (avec 4 pieds de 300 mm)
-	TREP5505504P600	LxPxH : 550x550 mm (avec 4 pieds de 600 mm)
02	TREP5505504P1000	LxPxH : 550x550x1040 mm (avec 4 pieds de 1000 mm)
-	TREP1000550SP	LxPxH : 1000x550x140 mm (sans pied)
-	TREP10005504P300	LxPxH : 1000x550x340 mm (avec 4 pieds de 300 mm)
03	TREP10005504P600	LxPxH : 1000x550 mm (avec 4 pieds de 600 mm)
-	TREP10005504P1000	LxPxH : 1000x550x1040 mm (avec 4 pieds de 1000 mm)
-	TREP1200550SP	LxPxH : 1200x550x140 mm (sans pied)
-	TREP12005506P300	LxPxH : 1200x550x340 mm (avec 6 pieds de 300 mm)
-	TREP12005506P600	LxPxH : 1200x550 mm (avec 6 pieds de 600 mm)
01	TREP1200550GP1000	LxPxH : 1200x550x 1040 mm (avec 6 pieds de 1000 mm)



05 FRIGOS FûTS



Nos frigos fûts sont adaptés à tous types de bière et d'établissement **(sous le comptoir, en cave ou pour stockage)**

FRIGOS FûTS DE STOCKAGE

MONOBLOC 1/2 CV



Référence	Description
FF450SG	<p>Nombre de fûts : 13x20 L - 8x30 L - 4x50 L</p> <p>Dimensions (LxPxH) : 1060x980x1060mm (sans monobloc)</p> <p>Dimension monobloc sur le dessus : 615x525x310mm</p> <p>Dimension monobloc sur le coté droit : 500x350x845mm</p>
FF650SG	<p>Nombre de fûts : 19x20 L - 12x30 L - 6x50 L</p> <p>Dimensions (LxPxH) : 1465x980x1060mm (sans monobloc)</p> <p>Dimension monobloc sur le dessus : 615x525x310mm</p> <p>Dimension monobloc sur le coté droit : 500x350x845mm</p>
FF850SG	<p>Nombre de fûts : 26x20 L - 16x30 L - 8x50 L</p> <p>Dimensions (LxPxH) : 1870x980x1060mm (sans monobloc)</p> <p>Dimension monobloc sur le dessus : 615x525x310mm</p> <p>Dimension monobloc sur le coté droit : 500x350x845mm</p>
FF1050NESG	<p>Nombre de fûts : 30x20 L - 20x30 L - 10x50 L</p> <p>Dimensions (LxPxH) : 2200x980x1060mm (sans monobloc)</p> <p>Dimension monobloc sur le dessus : 615x525x310mm</p> <p>Dimension monobloc sur le coté droit : 500x350x845mm</p>

MONOBLOC 1/2 CV

AVEC GROUPE INCORPORÉ (MONOBLOC) SUR CÔTÉ DROIT NON ASSEMBLE

LIVRAISON EN PANNEAUX SUR PALETTE

Uniquement disponible sur demande



FRIGOS FûTS

FRIGO FûTS AVEC GROUPE GAUCHE DISPONIBLE SUR DEMANDE,

POUR CETTE GAMME, LES COLONNES ET PLATEAUX NE SONT PAS INCLUS.



Référence	Description
FF2201P	<p>Modèle: 2x20 L pour 2 fûts Dimensions (LXPXH): 620x590x820/880 mm Groupe de froid incorporé (extractible) Finition : Skinplate anthracite Puissance : 345W</p> <p>Disponible uniquement avec le groupe à droite</p>
FF4201PGA	<p>Modèle: 4x20 L * 1x30 L * 1x50 L Pour 4 fûts Dimensions extérieures (LXPXH) : 880x590x820/880 mm Dimensions intérieures : 500x500x765 mm Groupe de froid incorporé (extractible) Finition : Skinplate anthracite Puissance : 345W</p>
524C001*11100A	<p>Modèle: 6x20 L * 1x30 L * 1x50 L pour 6 fûts Dimensions extérieures (LXPXH) : 1110x590x820/880 mm Dimensions intérieures : 730x500x765 mm Groupe de froid incorporé (extractible) Finition : Skinplate anthracite Puissance : 345W</p>
FF820NE	<p>Modèle: 8x20 L * 2x30 L * 2x50 L pour 8 fûts Dimensions extérieures (LXPXH) : 1350x590x820/880 mm Dimensions intérieures: 970x500x765 mm Groupe de froid incorporé (extractible) Finition : Skinplate anthracite Puissance : 345W</p>



MONOBLOC "EXTRACTIBLE"
RÉF : MONOBLOCAMODFF



FRIGOS FÛTS EQUIPÉS

FRIGO FÛTS 1 TIRAGE*

Référence	Description
-	Modèle : Frigo futs 2x20L Dimensions (LxPxH) : 620x590x820/880 mm 1 colonne américaine brossée 1 tirage 1 plateau 500x400 mm de demi-grille avec rince-verre
DETPRI2CFF	1 détendeur PC 2 étages 1,5 bars 1 kit de raccordement pour 1 conduite bière 1 kit de refroidissement colonne (toujours monté)
En option :	524C001*ROU01 - Mobile : 4 Roues Ø 125 mm (2 avec freins) TOLERENFFF220 - Toile de renforcement frigo futs 2x20L (248x500mm)



FRIGO FÛTS 2 TIRAGES*

Référence	Description
-	Modèle : Frigo futs 4x20L Dimensions (LxPxH) : 880x590x820/880 mm 2 colonnes américaine brossée 1 tirage 1 plateau 500x400 mm demi-grille avec rince-verre
DETPRI2CFF	1 détendeur PC 2 étages 1,5 bars 1 kit de raccordement pour 2 conduites bière
FANSETFFAT	1 kit de refroidissement colonne (toujours monté)
En option :	524C001*ROU02 - Mobile : 6 Roues Ø 125 mm (2 avec freins) TOLERENFFF420 - Toile de renforcement frigo futs 4x20L (508x500mm)



FRIGO FÛTS 3 TIRAGES*

Référence	Description
-	Modèle : Frigo futs 6x20L Dimensions (LxPxH) : 1110x590x820/880 mm 3 colonnes américaine brossée 1 tirage 1 plateau 600x400 mm demi-grille avec rince-verre
DETPRI2CFF	1 détendeur PC 2 étages 1,5 bars 1 kit de raccordement pour 3 conduites bière
FANSETFFAT	1 kit de refroidissement colonne (toujours monté)
En option :	524C001*ROU02 - Mobile : 6 Roues Ø 125 mm (2 avec freins) TOLERENFFF620 - Toile de renforcement frigo futs 6x20L (741x500 mm)



FRIGO FÛTS 4 TIRAGES*

Référence	Description
-	Modèle : Frigo futs 8x20L Dimensions (LxPxH) : 1350x590x820/880 mm 4 colonnes américaine brossée 1 tirage 1 plateau 600x400 mm demi-grille avec rince-verre
DETPRI2CFF	1 détendeur PC 2 étages 1,5 bars 1 kit de raccordement pour 4 conduites bière
FANSETFFAT	1 kit de refroidissement colonne (toujours monté)
En option :	524C001*ROU02 - Mobile : 6 Roues Ø 125 mm (2 avec freins) TOLERENFFF820 - Toile de renforcement frigo futs 8x20L (979x500 mm)



*POSSIBILITÉ DE CHANGER L'ASPECT (AUTRE COLONNE, AUTRE PLATEAU).

06

INSTALLATIONS MOBILES & FIESTA



Aucun événement sans son matériel adapté.
Froid sec ou banc de glace. Fixe ou mobile.
La qualité tirage pression...

GAMME FROID SEC



FROIDSEC401D



FROIDSEC402D

Robinet(s) à compensateur :	1	3
Dimensions (LxPxH) :	281x527x466 mm	281x527x466 mm
Poids net HP équipé :	31kg	31 kg
Compresseur :	1/5 HP	1/5 HP
Compresseur à air :	OUI	OUI
Performance (Litres/heure) :	40L/H	40L/H

Les appareils type "froid sec" fonctionnent aussi avec une bonbonne de CO2.



FROIDSEC701D



FROIDSEC702D

Robinet(s) à compensateur :	1	2
Dimensions (LxPxH) :	310x531x475 mm	310x531x475 mm
Poids net HP équipé :	35 kg	35 kg
Compresseur :	1/3 HP	1/3 HP
Compresseur à air :	OUI	OUI
Performance (Litres/heure):	70L/H	70L/H

GAMME FIESTA



FIESTA3020141RFIB



FIESTA3517141RD



FIESTA10051382RD



FIESTA	FIESTA3020141RFIB	FIESTAS3020141RFLC	FIESTA3517141RD	FIESTA3617141RF	FIESTA3717142RF	FIESTA10051382RD	FIESTA10151382RF
Robinet(s) :	1 direct	1 avec freineur	1 direct	1 avec freineur	2 avec freineurs	2 directs	2 avec freineurs
Dimensions (LxPxH)mm :	630x400x330	630x400x330	560x380x390	560x380x390	560x380x390	730 x 425 x 495	730 x 425 x 495
Bain d'eau :	20 L	20 L	17 L	17 L	17 L	51 L	51 L
Banc de glace :	6 kg	6 kg	7 kg	7 kg	7 kg	35 kg	35 kg
Poids :	23 kg	23 kg	34 kg	34 kg	36 kg	49 kg	49 kg
Compresseur :	1/4 HP	1/4 HP	1/4 HP	1/4 HP	1/4 HP	1/3 HP	1/3 HP
Performance (L/H):	50 L/H	50 L/H	50 L/H	50 L/H	50 L/H	115 L/H	115 L/H
Kit CO2 compris	OUI	OUI	OUI	OUI	OUI	OUI	OUI

CHARIOTFI30
CHARIOT SUR DEMANDE. 645X415X835 MM



CHARIOTFI35
CHARIOT SUR DEMANDE. 570X535X970 MM*



PHOTOS NON CONTRACTUELLES

*Encombrement disponible dans chariot :
Dimension(LxPxH) : 480x520x930 mm

FIESTA200901SPH2DRD



FIESTA204901QUA2DRD



FIESTA4009012RDALPHA2



FIESTA	FIESTA200901SPH2DRD	FIESTA204901QUA2DRD	FIESTA4009012RDALPHA2
Robinet(s) :	1 ou 2	1 ou 2	2
Dimensions (LxPxH) en mm :	545x525x1550 mm	680x640x1550 mm	530x680x1110 mm
Poids net HP équipé :	80 kg	82 kg	73 kg
Compresseur :	1 HP	1 HP	1 HP
Performance (L/H):	315 L	315 L	315 L
Tension :	230 V / 50 Hz	230 V / 50 Hz	230 V / 50 Hz
Cons. élec. (0°) :	1050 W	1050 W	1050 W
Capacité refroid. (0°) :	2714 W	2714 W	2714 W
Thermostat :	Mec. -2°C/+10°C	Mec. -2°C/+10°C	Mec. -2°C/+10°C
Banc de glace :	45 kg	45 kg	45 kg
Bain d'eau :	90 L	90 L	90 L
Kit CO2 compris	OUI	OUI	OUI
Robinet de vidange:	OUI	OUI	OUI

AGITATEURS FIESTA

Numéro	Référence	Description
01	AGITFIE200	Agitateur/pompe fiesta 200/400
02	AGIT1500TM	Agitateur pour fiesta 35

01



02



ROLL BAR

ROLL BAR - G88

G88 Tirage



REF: RG8808TIR

Dimensions : 865x 530x1504 mm (LxPxH)

1 Banco 1/2 HP 90 L

2 serpentins + agitateur 2500 t/m

1 Egouttoir demi -rainuré 800x500 mm - 2 trous

2 Américaines 1T brossées - non illuminées

4 Roues diam. 125 (2 avec freins)

Avec trous pour parasol

Panneaux amovibles

En option : Illumination colonne + tablette de service

Disponible également en : G128 : 1265x530x1000 mm
G158 : 1565x530x1000 mm



G88 Lavage

REF: RBG88LAV

Dimensions : 865x530x1200 mm (LxPxH)

1 Rinçoir inox 800x500 mm

2 plonges au centre et accessoires

En option : tablette de service

Disponible également en : G128 : 1265x530x1000 mm
G158 : 1565x530x1000 mm



G88 Repose verre

REF: RBG88RVPB

1 Châssis en inox de 865x530x1000 mm (LxPxH)

Panneaux blanc amovibles

1 Egouttoir inox 800x 500 mm, pour verres

Accessoires

En option : tablette de service

Disponible également en : G108 : 1065x530x1000 mm



ROLL BAR GT

GT 108 - Tirage



REF: RBGT10890L2AME1DIBRD

Dimensions : 1080x530xHT 1504 mm (LxPxH)

2 tablettes pliables 460x530 mm

Longueur totale ouverte : 2000 mm

Longueur totale fermée : 1150 mm

1 Banco 1/2 HP 90 L

2 serpentins 25m 7/8 + agitateur 2500 t/m

1 Egouttoir demi-rainuré 1000x500 mm - 2 trous

2 Américaines 1T non illuminée, simple, brossées

4 Roues Ø 125 mm (dont 2 à freins)

Avec trous pour parasol et avec panneaux blancs amovibles

En option : Illumination colonne + tablette de service

Disponible également en GT 108 Lavage et GT 108 Repose verre



GT 158



REF: RBGT15890L2AME1DIB

Dimensions : 1600x530xHT 1500 mm (LxPxH)

2 tablettes pliables 460x530 mm

Longueur totale ouverte : 2480 mm

1 Egouttoir-rinçoir demi-rainuré 1500x500x50 mm

2 plonges, 2 trop pleins, 1 robinet bec mobile

2 Américaines 1T brossées

1 banco 1/2 HP 90 L

Serpentins de 2x25 m 7/8 + agitateur 2500 t/m

4 roues 125 mm (2 à freins)

Avec trous pour parasol et avec panneaux blanc amovibles

En option : Illumination colonne + tablette de service



GT 158 XL



Description

Dimensions : 1600x630x1500 mm (LxPxH)

Longueur totale avec tablettes : 2480 mm

2 tablettes pliables de 460x530 mm

1 banco 3/4 HP 144L. Extra Large / Banc de glace 80 kg

2 serpentins + agitateur 2500 T et robinet de vidange

1 égouttoir demi-rainuré 1500x590 mm, 2 trous- sur mesure

2 Américaines 1 T - brossées

4 roues diam. 125 dont 2 à freins

Avec trous pour parasol - panneaux amovibles

En variante: avec 3 colonnes Américaine 1 T
avec 4 colonnes Américaine 1 T



SPEEDTAP

Description

Dimensions (LxPxH) : 1500x620x1337 mm

4 Robinets Alpha I

Colonne : hauteur et inclinaison réglables

Compresseur : 3/4 CV - R290

Tension : 230V / 50Hz - 5,10 A

Capacité frigorifique à 0°C : 1837 W

Consommation électrique à 0°C : 810 W

Thermostat : -2C° à + 10C° (mécanique)

Banc de glace maxi : 85kg

4 Serpentins de 25 m

4 Grandes roues avec freins

Bain d'eau : 144 litres

Détendeur CO2 intégré

Robinet de vidange cuve

1 Set de 3 panneaux gris

3 Plateaux alu pour 16 gobelets inclus



EQUIPEMENT EN OPTION :

- TÊTE DE MISE EN PERCE AU CHOIX



VIDÉO DE DÉMO



COMPTOIRS PLIABLES

COMPTOIR PLIABLE

REF : MEUBLT107PAN

1 Châssis en inox de 1070x535x1000 mm (LxPxH)

Equipé d'un égouttoir inox de 1000x500 mm rainuré pour verres et accessoires

Equipé d'un rinçoir inox de 1000x500 mm
2 plonges et accessoires

Non inclus:

- Rinçoir inox de 1000x500mm 2 plonges et accessoires,
plateau rainuré 1000x500mm, égouttoirs (en option)

Autres dimensions disponibles sur demande.



REF: MEUBLT127PAN

1 Châssis en inox de 1270x535x1000 mm (LxPxH)

Equipé d'un égouttoir inox de 1200x500 mm rainuré pour verres et accessoires

Equipé d'un rinçoir inox de 1200x500 mm
2 plonges et accessoires

Non inclus:

- Rinçoir inox de 1200x500mm 2 plonges et accessoires,
plateau rainuré 1200x500mm, égouttoirs (en option)

Autres dimensions disponibles sur demande.



COMPTOIR DE SERVICE

REF: COMPTSR15703001100

Comptoir de service

1 Châssis en inox de 1500x300x1100 mm (LxPxH)

RÉALISATIONS SUR-MESURE



07 FRIGOS & CAVES À VIN



Frigos bouteilles modulables (portes pleines, portes vitrées, tiroirs) et frigos vision assureront la fraîcheur attendue par le consommateur exigeant.

FRIGOS "VISION" & BAHUT

FRIGOS "VISION"



FVGMCEV4251PCD



FVGMCEV425CP1PCD



FVGMCEV425N1PCD

Capacité brute :	372 L	372 L	372 L
Nombres canettes 33cl- 50cl :	455 - 301	455 - 301	455 - 301
Nombres bouteilles 33cl ou 50cl :	217	217	217
Consommation électrique:	295 W - 1.66KWh/24h	295 W - 1.66KWh/24h	295 W - 1.66KWh/24h
Dimensions (LxPxH) :	595x640x1840 mm	595x640x1980 mm	595x640x1840 mm
Canopy :	NON	OUI	NON
Plage de température réglable :	1 - 10° C	1 - 10° C	1 - 10° C
Ventilateur intérieur :	OUI	OUI	OUI
Couleur extérieure :	BLANC	BLANC	NOIR
Porte réversible :	OUI Supplément	OUI	OUI Supplément
Poids :	86 kg	89 kg	86 kg
Éclairage intérieur :	LED	LED	LED
Caractéristique :	2 Roues et 2 pieds réglables	2 Roues et 2 pieds réglables	2 Roues et 2 pieds réglables

PROTECTIONS INOX POUR FRIGOS "VISION" & BAHUT



CHASSISFVGM1P



CHASSISFVGMCAN



CHARIOTFVGM



CHASSISFB

Description :	Châssis de protection inox pour frigo vision 777C300*00010	Châssis de protection inox pour frigo vision pour frigo vision avec canopy 777C200*00010	Chariot de transport pour frigo vision	Châssis de protection inox pour frigo bahut
Taille roues :	roues Ø80 mm	roues Ø80 mm	roues Ø80 mm	roues Ø100 mm

FRIGO "VISION"



FVPMN1PR600



FVPMN2PR600



FVPMN3PR600



FVPMBC60ANT1P

Capacité brute :	122 L	191 L	300 L	67 L
Nombre de portes :	1	2	3	1
Nombres canettes 33cl :	161	276	380	110
Nombres canettes 50cl :	112	188	266	55
Nombres bouteilles 33cl :	84	243	218	-
Nombres bouteilles 50cl :	95	143	218	-
Consommation énergétique :	2,1 kWh / 24h	2,7 kWh/24h	4 kWh / 24h	0.83 kWh/24h
Dimensions (LxPxH) :	600x520x870 mm	900x520x870 mm	1355x520x870 mm	432x496x668 mm
Poids :	53 kg	65 kg	86 kg	29 kg
Plage de température réglable :	2 à 10 °C	2 à 10 °C	2 à 10 °C	2 à 10 °C
Type de thermostat :	Électronique	Électronique	Électronique	Mécanique
Type de refroidissement :	Ventillé	Ventillé	Ventillé	Ventillé
Éclairage :	LED	LED	LED	LED
Couleur extérieure :	Noir	Noir	Noir	Noir
Pieds réglables :	4	4	4	4
Fermeture à clef :	Oui	Oui	Oui	Oui
Niveau sonore :	45db(A)	45 db(A)	45 db(A)	44 db(A)
Réfrigérant :	R600a	R600a	R600a	R600a

FRIGO BAHUT



FRIBAHBLAPR100R600



FRIBAHBLAPR100R600








Description

Frigo bouteilles Bahut standard
Mesures : 1030x620x1065 mm
 2 couvercles à glissières
 257 litres
Avec protection : OUI
Fermeture à clef : OUI
Avec grandes roues : OUI
Poids : 69kg

Frigo bouteilles Bahut standard
Mesures : 1030x620x1065 mm
 2 couvercles à glissières
 257 litres
Fermeture à clef : OUI
Avec grandes roues : OUI
Poids : 66 kg

FRIGOS BOUTEILLES

GROUPE INCORPORÉ - PORTES PLEINES




Photographie du modèle	Ref.	Dimensions (LxPxH)	Portes Largeur	Capacité Bouteilles 25 cl	Puissance réfrigérante	Poids
	FBF1124 1X2PPDGG	1240x550x820 mm	2x404 mm	120	525W - 1/4 HP - R13A 220V 2,7 A	82 kg
	FBF1135 1X2PPDMGD	1350x550x820 mm	2x454 mm	156	525W - 1/4 HP - R13A 220V 2,7 A	88 kg
	FBF1154 1X2PPDXGG	1540x550x820 mm	2x554 mm	208	525W - 1/4 HP - R13A 220V 2,7 A	92 kg
	FBF1174 1X3PPDGG	1740x550x820 mm	3x404 mm	242	525W - 1/4 HP - R13A 220V 2,7 A	108 kg
	FBF1188 1X3PPDMGG	1880x550x820 mm	3x454 mm	270	700W - 1/3 HP - R13A 220V 3,4 A	114 kg
	FBF1214 1X3PPDXGG	2140x550x820 mm	3x554 mm	323	700W - 1/3 HP - R13A 220V 3,4 A	121 kg
	FBF1240 1X4PPDMGG	2400x550x820 mm	4x454 mm	384	700W - 1/3 HP - R13A 220V 3,4 A	130 kg

- Éclairage intérieur : LED
- Couleur : RAL 7021
- 2 clayettes par porte
- 3 niveaux de rangements
- Pieds réglables 30/50 mm (appareil peut être placé avec/sans pieds)
- Option : fermeture à clé



FRIGOS BOUTEILLES


GROUPE INCORPORÉ - PORTES VITRÉES

Photographie du modèle	Ref.	Dimensions (LxPxH)	Portes Largeur	Capacité Bouteilles 25 cl	Puissance réfrigérante	Poids
	FBFI154 1X2PVDXGG	1540x550x820 mm	2x554 mm	208	525W - 1/4 HP - R290 220 V 2,7 A	98 kg
	FBFI214 1X3PVDXGG	2140x550x820 mm	2x554 mm	323	700W - 1/3 HP - R290 220V 3,4 A	130 kg
	FBFI240 1X4PVDMSG	2400x550x820 mm	2x454 mm	384	700W - 1/3 HP - R290 220V 3,4 A	136 kg

- Éclairage intérieur : LED
- Couleur : RAL 7021
- 2 clayettes par porte
- 3 niveaux de rangements
- Pieds réglables 30/50 mm (appareil peut être placé avec/sans pieds)
- Option : fermeture à clé

FRIGOS BOUTEILLES

GROUPE À DISTANCE - PORTES VITRÉES

Photographie du modèle	Ref.	Dimensions (LxPxH)	Portes Largeur	Capacité Bouteilles 25 cl	Puissance réfrigérante	Poids
	FBFA120 01X2PVDXSG	1200x550x820 mm	2x554 mm	208	700W - 1/3 HP - R290 220V 3,4 A	69 kg
	FBFA180 01X3PVDXSG	1800x550x820 mm	3x554 mm	270	700W - 1/3 HP - R290 220V 3,4 A	82 kg
	FBFA206 01X4PVDMSG	2060x550x820 mm	4x454 mm	360	700W - 1/3 HP - R290 220V 3,4 A	86 kg
	FBFA240 01X4PVDXSG	2400x550x820 mm	4x554 mm	464	700W - 1/3 HP - R290 220V 3,4 A	92 kg

FRIGOS BOUTEILLES GROUPE A DISTANCE - PORTES PLEINES

Photographie du modèle	Ref.	Dimensions (LxPxH)	Portes Largeur	Capacité Bouteilles 25 cl	Puissance réfrigérante	Poids
	FBFA101 01X2PDMSG	1010x550x820 mm	2x454 mm	190	525W - 1/4 HP - R13A 220 V-2,7 A	65 kg
	FBFA120 01X2PDXSG	1200x550x820 mm	2x554 mm	208	525W - 1/4 HP - R13A 220 V-2,7 A	69 kg
	FBFA140 01X3PDMSG	1400x550x820 mm	3x404 mm	243	525W - 1/4 HP - R13A 220 V-2,7 A	74 kg
	FBFA154 01X3PDMSG	1530x550x820 mm	3x454 mm	270	700W - 1/3 HP - R13A 220V - 3,4 A	78 kg
	FBFA180 01X3PDXSG	1800x550x820 mm	3x554 mm	303	700W - 1/3 HP - R13A 220V - 3,4 A	82 kg
	FBFA206 01X4PDMSG	2060x550x820 mm	4x454 mm	336	700W - 1/3 HP - R13A 220V - 3,4 A	86 kg
	FBFA240 01X4PDXSG	2400x550x820 mm	4x554 mm	464	700W - 1/3 HP - R13A 220V - 3,4 A	92 kg

- Éclairage intérieur : LED
- Couleur : RAL 7021
- 2 clayettes par porte
- 3 niveaux de rangements
- Pieds réglables 30/50 mm (appareil peut être placé avec/sans pieds)
- Option : fermeture à clé

GROUPES FRIGORIFIQUES (R134A)






AVEC DÉSHYDRATEUR ET VOYANT LIQUIDE

Référence	Modèle
GROUPE15HPR134A	Groupe 1/5 CV - 330 W
GROUPE14HPR134A	Groupe 1/4 CV - 440 W
GROUPE13HPR134A	Groupe 1/3 CV - 613 W
GROUPE12HPR134A	Groupe 1/2 CV - 923 W
GROUPE34HPR134A	Groupe 3/4 CV - 1256 W
GROUPE1HPR134A	Groupe 1 CV - 1686 W






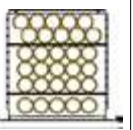

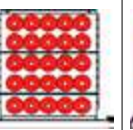
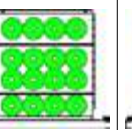

FRIGOS BOUTEILLES

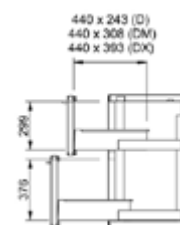
GROUPE INCORPORÉ - AVEC TIROIRS

Photographie du modèle	Ref.	Dimensions (LxPxH)	Portes Largeur	Tiroirs	Puissance réfrigérante	Poids
	FBFi154	1540x550x820 mm	1x554 mm	1x2	525W - 1/4 HP - R290 220 V-2,7 A	98 kg
	FBFi154 2X2TPDXGG	1540x550x820 mm	0	2x2	525W - 1/4 HP - R290 220 V-2,7 A	98 kg
	FBFi214	2140x550x820 mm	2	1x2	700W - 1/3 HP - R290 220V - 3,4 A	121 kg
	FBFi214	2140x550x820 mm	1	2x2	700W - 1/3 HP - R290 220V - 3,4 A	121 kg
	FBFi214	2140x550x820 mm	0	3x2	700W - 1/3 HP - R290 220V - 3,4 A	121 kg




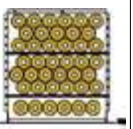


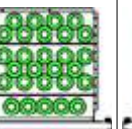

- Éclairage intérieur : LED
- Couleur: RAL 7021
- 2 clayettes par porte
- 3 niveaux de rangements
- Pieds réglables 30/50 mm (appareil peut être placé avec/sans pieds)
- Option : fermeture à clé

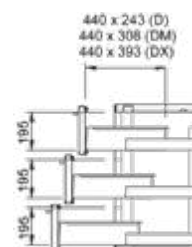
LARGE MODEL (2 TIROIRS)

56x20cl (Ø50mm)	40x25cl (Ø58mm)	53x20cl (Ø53mm)	30x33cl (Ø66mm)	36x33cl (Ø60mm)	25x50cl (Ø70mm)	16x100cl (Ø88mm)	10x200cl (Ø105mm)
							
TIROIRS INFÉRIEUR							



LARGE (3 TIROIRS)

54x15cl (Ø53,4mm)	54x25cl (Ø53,4mm)	41x33cl (Ø58,1mm)	41x33c (Ø58,1mm)	28x33cl (Ø66,3mm)	28x44cl (Ø66,3mm)	28x50cl (Ø66,3mm)	28x56,8cl (Ø66,3mm)
							



CAVES À VIN



FVINPMSC85



FVIN1PVNO2TEMP

Spécifications :	Noir	Noir
Dimensions (LxPxH) :	503x567x775 mm	595x 640x1840 mm
Volume utile / L :	85 l	350 l
Poids kg :	33 kg	78 kg
Nombre bouteilles :	22 pcs	118 pcs
Température C° :	2 à 10 °C	6 to 18 °C
Consommation :	165 W - 0.66 kWh/24h	180W - 0.86 kWh/24h
Clayettes :	4 en metal	8 en bois
Éclairage :	LED	LED

TIRAGES À VIN



BIBIN310VITOP


Modèle :	Bibinox 3x10 L
Couleur :	Bordeaux
Largeur :	350
Profondeur :	455
Hauteur :	1145
Volume brut / L :	95
Volume utile / L :	90
Poids (kg) :	40
Nombre BIB :	3x10 L
Température C° :	3 - 9
Puissance :	80 W
Clayettes :	3

Modèle	Description
POMPEELBIBFLJCOMP	Pompe électrique bib flojet (bevjet compact)
POMPEPN	Pompe pneumatique (type 5000)
INVERSEURBIBEL	Inverseur pour pompe électrique (type 1500)
INVERSEURBIBGAZ	Inverseur pour pompe pneumatique (type 1500)
SUPPUBBIB420	Support Bib (4x20) - 720x410x660
SUPPUBBIBSIM	Support bib simple - 275x400x290
TUYPVC814SIL	Tuyau silicone (couronne de 25 m)
TUYCRIS1016SOU	Tuyau alim. 10x16mm pour Bib (couronne de 50 m)
CONNEVITOP	Connecteur Vitop



08

ACCESSOIRES



Nos matériels de cave
et accessoires seront le complément
d'une installation parfaite!



TÊTES & SOCLES



Numéro	Modèle	Description
01	TDDGPDIRRAB	Tête G, avec robinet d'arrêt, sortie cannelée
02	TDDAPDIRRAB	Tête A, avec robinet d'arrêt, sortie cannelée
03	TDDSPDIRRAB	Tête S, avec robinet d'arrêt, sortie cannelée
04	TDDUPDIRRAB	Tête U, avec robinet d'arrêt, sortie cannelée
05	TDDAHKRABJG	Tête A, avec robinet d'arrêt et raccord JG intégré 3/8
06	TDDGHKRABJG	Tête G, avec robinet d'arrêt et raccord JG intégré 3/8
07	TDDSHKRABJG	Tête S, avec robinet d'arrêt et raccord JG intégré 3/8
08	TDDKRABJG	Tête Keykeg, avec robinet d'arrêt et raccord JG intégré 3/8
09	TDDDHKRABJG	Tête D, avec robinet d'arrêt et raccord JG intégré 3/8
10	TDDMHKRABJG	Tête M, avec robinet d'arrêt et raccord JG intégré 3/8
11	KITJOINTSDSIA	Kit joints de réparation tête de mise en perce A
12	KITJOINTSDSIS	Kit joints de réparation tête de mise en perce S
13	KITJOINTSDSIKK	Kit joints de réparation tête de mise en perce Keykeg
14	REGULPRTDD	Régulateur automatique de pression CO2 pour tête de débit
15	PATTESUPTETE	Patte inox support pour tête

SOCLE DE RINÇAGE



Numéro	Modèle	Description
01	SOCLERINCAMUR38V	Socle de rinçage Type A + fixation murale JG 3/8" + vanne 65A0233 VERB
02	SOCLERINCG38V	Socle de rinçage Type G + fixation murale JG 3/8" + vanne 65A0265 VERB
03	SOCLERINCG38V	Socle de rinçage Type S + fixation murale JG 3/8" + vanne 65A0233 VERB
04	SOCLERINCG38V	Socle de rinçage type U + fixation murale JG 3/8" + vanne 65A0209 VERB
05	BOUCHON14LPSR	Bouchon 1/4" avec joint fibre
06	SOCLERINCAMUR38F	Socle de rinçage HF type A - avec fixation murale - sortie 3/8" F - sans robinet
07	SOCLERINCG38F	Socle de rinçage HF type G - avec fixation murale - sortie 3/8" F - sans robinet
08	SOCLERINCS38F	Socle de rinçage HF type S - avec fixation murale - sortie 3/8" F - sans robinet
09	SOCLERINCUEC	Socle de rinçage HF type UEC - avec fixation murale - sortie 3/8" F - sans robinet
10	SOCLERINCKK14MF38	Socle de rinçage HF type KEYKEG - avec fixation murale - sortie 3/8" F - avec robinet
11	SOCLERINCKK	Socle de rinçage HF type KEYKEG - avec fixation murale - sortie cannelée

ROBEQ1058F58M38 robinets équerre pour tête soutirage JG 3/8
 ROBIL58F38TDD robinet droit pour tête de soutirage "HK" JG 3/8" F

DOUCAN3838 Douille cannelée inox 3/8"x3/8" pour raccord JG



DÉTECTEURS FIN DE FÛTS ET ACCESSOIRES

Économisez et évitez les infections !

Référence	Description
CAISSONREFR5PST	Caisson de réfrigération pour détecteurs de fin de fûts
<ul style="list-style-type: none"> • Dimension (LxPxH) : 753x515x230 mm • 1 serpentin de refroidissement • 1 Plaque inox pour fixation des détecteurs • Finition : skinplate • Porte sur vérins • 1 passage ligne python Ø 70 mm • 5 trous pour conduites bière de Ø 45 mm • 20 vis M4 pour fixation des détecteurs 	

* Détecteurs de fin de fûts non inclus



RÉF: DETECTFF


RÉF: FOBSTOPECOFLO

Référence	Description
FOBSTOPECOFLO	Détecteur de fin de fût ecoflow PVC
DETECTFF	Détecteur de fin de fût CELLARBUOY (électrique)

PHOTOS NON CONTRACTUELLES



DÉTENDEURS



Numéro	Référence	Description
01	DET6BMIMXB1SG38	Détendeur principal sur appl et flexible 1 sortie guest
02	DET6BMIMXB1SCAN	Détendeur principal sur appl et flexible 1 sortie cannelée
03	DET6BMIMXB2SG38	Détendeur principal sur appl et flexible 2 sorties guest
04	DET6BMIMXB2SCAN	Détendeur principal sur appl et flexible 2 sorties cannelées
05	DET6BMICOB1S38	Détendeur principal écrou bouteille 1 sortie JG 3/8
06	DET6BMICOB1SCAN	Détendeur principal écrou bouteille 1 sortie cannelée
07	DET6BMICOB2SCAN	Détendeur principal écrou bouteille 2 sorties cannelées
08	FLEXIHP15	Flexible HP 1,5 m - H 1/4"x21,7 (serrage à main)
09	FLEXIHPFF15	Flexible HP 1,5 m - 1 côté serrage main - 1 côté écrou W21,8x1/14
10	DET6BMICOEG1S38	Détendeur 6 bars entrée gauche W21.8X1/14 - 1 sortie JG3/8
11	DET6BMICOED1S38	Détendeur 6 bars entrée droite W21.8X1/14 - 1 sortie JG3/8
12	DET4BMI2E1SJG38	Détendeur secondaire sur appl 2 entrées guest 1 sortie guest
13	DET4BMI2E1SCAN	Détendeur secondaire sur appl 2 entrées guest 1 sortie cannelée
14	BOUODETPP	Option : bouton de réglage de pression CO2
15	PROMA0002	Protection manomètre en caoutchouc
16	REGULPRTDD	Régulateur de pression
17	DETPRI2CFF	Détendeur double étage 1,5 K - 1 sortie pour frigo fûts
18	DET6BGDFIESEQUIP	Détendeur haut débit pour fiesta 200 et flexible 2 sorties cannelées
19	DET6BGDFIES1SJG38	Détendeur haut débit et flexible 1 sortie JG 3/8 - uniquement pour CO2
20	VANNE3VCO2	Vanne CO2 3 voies - 3X3/8"

RÉGULATEURS

Modèle	Description
MANOM14BSPD50	Manomètre ABS 0 à 6 bars
MANOM315B14BSPD50	Manomètre ABS 0 à 315 bars
REGULPRTDD	Régulateur de pression
DISTRCO22SGLN38	Distributeur CO ₂ nickelé double sortie JG (à préciser)
DISTCO23SGLN38	Distributeur CO ₂ nickelé triple sortie JG (à préciser)
COLLIERBONCO2	Collier inox bouteille CO ₂ à visser avec chaînette (500 mm)
KITTREPDETPRE	kit de réparation détendeurs MM « Premium » (6B)
KITTREPDETSEC	kit de réparation détendeurs MM « Premium » (4B)
KITTREPDETPREPLUS	kit de réparation détendeurs MM « Premium Plus » (6B/4B)
KITSOUPAPEGD	Kit soupape détendeur gros débit
JOINTECRBDETPRI	Joint raccord écrou bouteille (d5925-d5926-d5927-d5928)
JOINTEMBFLEX	Joint raccord embout flexible (d5921-5922-5923-5924)
D6104	Embout pour flexible HP 1,5 m
ROBARR14MF	Robinet CO ₂
JOINT1751143	Joint CO ₂ nylon Ø 17,5x11,4x3
BOMBEDETGUI	Aérosol détecteur de fuites 400 gr
PANCAVE50040010	Panneaux 500x400 blanc - épaisseur 10 mm
PANCAVE75040010	Panneaux 750x400 blanc - épaisseur 10 mm
D1010	Panneaux 1000x400 blanc - épaisseur 10 mm
PANCAVE125040010	Panneaux 1250x400 blanc - épaisseur 10 mm
PANCAVE50040019	Panneaux 500x400 blanc - épaisseur 19 mm
PANCAVE75040019	Panneaux 750x400 blanc - épaisseur 19 mm
PANCAVE100040019	Panneaux 1000x400 blanc - épaisseur 19 mm
PANCAVE125040019	Panneaux 1250x400 blanc - épaisseur 19 mm
COLLIERSER1914	Collier à molette 19/14
COLLIERSER2217	Collier à molette 22/17



COLLIER105	Collier 1 oreille 11mm (par 100 pièces - prix à la pièce)
COLLIER118	Collier 1 oreille 11,8 mm (par 100 pièces - prix à la pièce)
COLLIER133	Collier 1 oreille 13,3 mm (par 100 pièces - prix à la pièce)
COLLIER157	Collier 1 oreille 15,7 mm (par 100 pièces - prix à la pièce)
COLLIER175	Collier 1 oreille 17,5 mm (par 100 pièces - prix à la pièce)
COLLIER185	Collier 1 oreille 18,5 mm (par 100 pièces - prix à la pièce)

CLECO2SW30	Clé CO ² din 894 - 30 mm
PINCECOUPPVC	Pince coupante pour tuyauterie non armée
TOURNEVISCOUDE	Tournevis coudé

CLEDECRR38	Clef de déconnection pour raccord rapide 3/8 "
CLEP1793	Clé renforcée robinet alpha moleté 32 mm
CLESERROB1835	Clé renforcée robinet alpha moleté réglable 18-35 mm



PYTHONS & TUYAUX

Modèle	Description
PYTHO0005	Ligne Python Lupulus 2+2 (couronne 50 m)
PYTH42	Ligne Python Lupulus 2+4 (couronne 50 m)
PYTH62	Ligne Python Lupulus 2+6 (couronne 50 m)
PYTH82	Ligne Python Lupulus 2+8 (couronne 50 m)
PYTH102	Ligne Python Lupulus 2+10 (couronne 50 m)

PYTH21AM	Ligne Python amont (couronne 25 m)
----------	------------------------------------



Référence	Description
TUYBIE8514EVA	Tuyau bière LDPE/EVA tressé Ø 8,5x14 mm (couronne 100 m)
TUYBIE795LUP	Tuyau bière type Lupulus II Ø 7x9,5 mm (couronne 50 m)
T1825	Tuyau bière polyéthylène pour ecoflow 0.117x3.16" EXT.
TUYPVC814TR	Tuyau eau PVC souple "tressé" alimentaire Ø 8x14 mm (couronne 25 m)
TUYPVC1016TR	Tuyau eau PVC souple "tressé" alimentaire Ø 10x16 mm (couronne 50 m)
TUYGAZ635952HK	Tuyau CO ₂ PE rouge CO ² Ø 6x9,5 mm (couronne 100 m)
TUYCO21017R	Tuyau CO ₂ PVC "TPV44" pour CO ² Ø 10x17 mm (couronne 50 m)
TUYCO248N	Tuyau CO ₂ PE Ø 4x8 mm (couronne 25 m)
TUYGAZ6101HK	Tuyau CO ₂ GRIS Ø 6x10.1mm (couronne 100m)
TUYPVC1622SPIR	Tuyau d'écoulement eau "Spiracier" Ø 16x22 mm (couronne 30 m)
TUYPVC1622N	Tuyau d'évacuation PVC filclair 16/22 (couronne 50m)



TUYBIE11515N	Tuyau MD polyéthylène 11.5x15 mm (couronne 100 m)
TUYCRIS1016SOU	Tube alimentaire 10x16mm pour BIB (cour. de 50ml)
F1915	Gaîne isolante 10mmx6 mm (longueur de 2 m) (Øint.mmxép. mm)
GAINE2209	Gaîne isolante 22x 9 mm (longueur de 2 m) (Øint.mmxép. mm)
F1916	Gaîne isolante 34x9 mm (longueur de 2 m) (Øint.mmxép. mm)
GAINE1910	Gaîne isolante 10x19 mm (longueur de 2 m) (Øint.mmxép. mm)
F1928	Gaîne isolante 28x19 mm (longueur de 2 m) (Øint.mmxép. mm)
GAINE1934	Gaîne isolante 34x19 mm (longueur de 2 m) (Øint.mmxép. mm)
F0954	Gaîne isolante 54x9 mm (longueur de 2 m) (Øint.mmxép. mm)
BANDISO50315	Bande isolante adhésive en rouleau L15 m l50 mm ép 3 mm
BANDEADNOIR3350	Bande adhésive noire 33 m largeur 50 mm
FILMVAP10150	Film pare vapeur 10 cmx150 m
F9403	U pour ligne python Ø 12,7 mm intérieur
RACUPYTHAM	U pour ligne python amont - inox
COLLIERFIXPYT	Attache ligne python
EPINGLECIRCM	Epingle de circulation d21

ENTRETIEN

Référence	Description
DESANAMAX	Desana Max - boîtes de 265 sachets
PUREXOL2	Purexol 2 - bidon de 12,5 kg
EPONGER8	Eponge ronde Ø 8 mm dureté rgs 350 - texture fine - par 100
EPONGERND10	Eponge ronde Ø 10 mm dureté rgs 350 - texture fine - par 100
EPONGERND12	Eponge ronde Ø 12 mm dureté rgs 350 - texture fine - par 100
NETTO0002	Raccord nettoyage nickelé - type S
NETTO0001	Raccord nettoyage nickelé - type G
NETTO0003	Raccord nettoyage nickelé - type A
COLLESEALER50G	Colle d'étanchéité (50gr) sealer anaérobie



N° Autorisation
France 9300162
Belgique 4298B

GRAISSE50BL	Graisse spéciale alimentaire (50 gr)
Q0403	Goupillon
BROSSNETTDS	Brosse de nettoyage tête S
BROSSNETTDAGU	Brosse de nettoyage tête A, G, U
ADAPTRINCALPH	Adaptateur de nettoyage pour alpha compensateur
POMPENETTELMMAX	Minimax machine de nettoyage 14b 1500 t/m
BOUTEPLDEP100	Bouteille plastique deptil bc max 100 mL



OUTILLAGE PLOMBERIE PRODUITS ENTRETIEN

Référence	Description
COUPETUBE0330	Coupe-tube inox P.M.
M2206	Coupe-tube inox G.M.
RESSORTP78	Ressort pour plier inox 7/8
RESSORTP89	Ressort pour plier inox 8/9
BECHALAVVER	Becharein bidon 1L
RACRINCECO	Raccord rinçage ECOTAP



BIDON DE NETTOYAGE

Référence	Description
BIDON5LTDA	Bidon de nettoyage 5L HDPE tête A
BIDON5LTDS	Bidon de nettoyage 5L HDPE tête S
BIDON5LTDG	Bidon de nettoyage 5L HDPE tête G
S5004	Bidon de nettoyage 5L HDPE tête UEC



PLONG0003	Plongeur Alumasc pour bidon en plastique 5L
PLONG0010	Plongeur Sankey pour bidon en plastique 5L
PLONG0007	Plongeur Grundy pour bidon en plastique 5L
PLONG0014	Plongeur UEC pour bidon en plastique 5L

BIDON9L3T	Bidon en inox 9 L pour 3 têtes au choix
BIDON9L5T	Bidon en inox 9 L pour 5 têtes au choix
PLONG0011	Plongeur Sankey pour bidon inox rinçage 9L
PLONG0002	Plongeur Alumasc P pour bidon de 9L (335CBID*PL002)
PLONG0004	Plongeur Alumasc pour bidon en inox rinçage 9L
PLONG0006	Plongeur Grundy pour bidon de 9L (335CBID*PL003)
PLONG0008	Plongeur Grundy pour bidon en inox rinçage 9L
PLONG0015	Plongeur UEC pour bidon en inox rinçage 9L
ADAPTKKBIDNET	Adaptateur KEYKEG à monter sur plongeur Sankey
PLONG0001	Plongeur "D" pour bidon en inox rinçage 9L



1- BINDENDE KRACHT VAN DE VOORLIGGENDE ALGEMENE VERKOOPSVOORWAARDEN Voorliggende algemene verkoopsvoorwaarden van de NV ANTOINE zijn de enige voorwaarden die van toepassing zijn in de contractuele relatie tussen NV ANTOINE en de klant (hierna : « de koper »), tenzij uitdrukkelijk en schriftelijk anders overeengekomen. De Koper erkent uitdrukkelijk en onvoorwaardelijk dat hij afziet van zijn eigen algemene of bijzondere voorwaarden. In geval van tegenstrijdigheid tussen de voorliggende algemene voorwaarden en de bijzondere voorwaarden van de NV ANTOINE, zoals vermeld op de contractuele documenten, krijgen de algemene voorwaarden van de NV ANTOINE voorrang. In geval van strijdigheid tussen enerzijds, de bijzondere voorwaarden van NV ANTOINE, vermeld op het aanbod en/of de orderbevestiging en anderzijds, de bepalingen vermeld op de leveringsbon, zullen deze laatste beschouwd worden als het voorwerp van de overeenkomst tussen de partijen. De eventuele volledige of gedeeltelijke ongeldigheid en/of niet-tegenwerpelijheid van één of meerdere bepalingen van voorliggende voorwaarden doet niets af aan de geldigheid van de andere bepalingen.

6- PRIJS EN BETALINGSVOORWAARDEN Tenzij schriftelijk anders is overeengekomen, zijn de prijzen exclusief BTW en zonder korting, rabat of aftrek en omvatten zij de kosten van het vervoer van de LEVERING niet. Voor het opstellen van de facturen van 12,50 EUR en minder, zal een bedrag van 2,50 EUR opeisbaar zijn ten titel van deelname in de administratieve kosten. De facturen voor herstellingen en verwijdering van goederen zijn contant betaalbaar, tenzij tussen partijen anders is overeengekomen. Alle andere facturen zijn betaalbaar binnen 30 dagenfacturatedatum.

9- LAATTIJDE OF UITBLIJVENDE BETALING Elke op de vervaldag onbetaalde factuur wordt van rechtswege verhoogd met een forfaitaire schadevergoeding van 10% en een intrest van 10% per jaar vanaf de dag volgend op de vervaldag vermeld op de factuur tot de volledige betaling. Elke niet-betaling leidt tot onmiddellijke betaling van alle bedragen die verschuldigd zijn als gevolg van de betrokken opdracht, ongeacht of deze al dan niet zijn verstreken, en tot opschorting van alle lopende opdrachten, onverminderd enige andere handelwijze.

11- GARANTIE De LEVERING is gegarandeerd tegen elk gebrek aan conformiteit of verborgen gebrek binnen de hieronder aangegeven grenzen:

- Loodgietersmateriaal (zuilen, kranen, tellers- en kelderuitrusting) : garantie van 12 maanden te rekenen vanaf de levering, met dien verstande dat na 6 maanden de verplaatsingskosten niet meer onder de garantie vallen in geval van vervanging van de klant.

- Koelapparatuur: 2 jaar garantie op onderdelen, reiskosten, gascircuit, thermostaat, ventilator, condensor, compressor en andere defecten. De deuraftichtingen zijn gedekt gedurende 12 maanden, behalve in geval van onjuist gebruik of gebrek aan onderhoud. De Koper dient het onderhoud van het koelapparaat voor eigen rekening te nemen en als goede huisvader uit te voeren, conform aan gebruiksaanwijzing die bij het apparaat werd geleverd. Hij engageert zich eveneens om geen wijziging of aanvulling aan te brengen of te laten aanbrengen zonder voorafgaande schriftelijke goedkeuring van de NV ANTOINE.

Vallen uitdrukkelijk niet onder de garantie: de reiniging van de cooler, vervanging van een lamp, thermostaatinstelling en afvoer verstopt door condensatiewater. De garantie is uitgesloten in geval van defecten die te wijten zijn aan gebrek aan onderhoud of toezicht, oneigenlijk gebruik of nalatigheid van de Koper, in geval van gebreken als gevolg van externe factoren (overmacht, onrechtmatige daden vanwege de Koper of een derde), in geval van gebreken als gevolg van normale slijtage van de zaak en in geval van een wijziging aan de LEVERING zonder de uitdrukkelijke toestemming van NV ANTOINE. De afwezigheid of beschadiging van het traceerbaarheidsetiket leidt automatisch tot de uitsluiting van de garantie.

13- AANSPRAKELIJKHEID De aansprakelijkheid van de NV ANTOINE is strikt beperkt tot de verplichtingen voorzien in voorliggende Algemene Voorwaarden en in elk geval tot de directe en voorzienbare materiële schade, die beperkt is tot het bedrag dat nodig is voor het herstel van de LEVERING. Indien het herstel in natura van de LEVERING niet mogelijk is, zal de tussenkomst van NV ANTOINE beperkt zijn tot 50% van de aankoopprijs tijdens het eerste jaar na de aankoop, tot 25% van de aankoopprijs tussen het eerste en het tweede jaar na de aankoop en tot 10% van de aankoopprijs tussen het tweede en het derde jaar. Na het verstrijken van het derde jaar zal er geen tussenkomst meer verschuldigd zijn. Tenzij in geval van zware fout door NV ANTOINE en van de vergoeding voor een lichamelijk letsel, zal de NV ANTOINE niet aansprakelijk zijn voor enige andere schadevergoeding. In geen geval kan NV ANTOINE door de Koper aansprakelijk worden gesteld voor immateriële schade, al dan niet gevolgschade, voortvloeiend uit de LEVERING, zoals winstderving, bedrijfs- en/of informatieverlies, commerciële schade enz. Elke andersluidende bepaling die door de Koper is overeengekomen met een derde koper of gebruiker van de LEVERING zal niet tegenstelbaar zijn aan NV ANTOINE. Deze beperking van aansprakelijkheid is een essentiële en bepalende voorwaarde voor de verbintenis van de NV ANTOINE.

1- FORCE OBLIGATOIRE DES PRÉSENTES CONDITIONS GÉNÉRALES DE VENTE Les présentes conditions générales de la SA ANTOINE sont les seules conditions qui sont d'application dans les relations contractuelles entre la S.A. ANTOINE et le client (ci-après dénommé « l'Acheteur »), sauf s'il en est convenu autrement de manière expresse et par écrit. L'Acheteur reconnaît expressément et inconditionnellement qu'il renonce à ses propres conditions générales ou particulières. En cas de contradiction entre les présentes conditions générales et les conditions particulières de la SA ANTOINE, telles que mentionnées sur les documents contractuels, les conditions générales de la SA ANTOINE seront prioritaires. En cas de contradiction entre, d'une part, les conditions particulières de la SA ANTOINE, mentionnées sur l'offre et/ou la confirmation de commande et, d'autre part, les dispositions mentionnées sur le bon de livraison, ces dernières seront considérées comme faisant l'objet de la convention entre les parties. La nullité et/ou l'inopposabilité éventuelle(s) totale(s) ou partielle(s) d'une ou de plusieurs dispositions des présentes conditions ne portent pas atteinte à la validité des autres dispositions.

6- PRIX ET CONDITIONS DE PAIEMENT Sauf convention contraire et écrite, les prix sont mentionnés HTVA et sans escompte, rabais ou déduction et n'incluent pas le coût du transport de la FOURNITURE jusqu'à la destination indiquée par l'Acheteur. Pour la rédaction de factures de 12,50€ et moins, une somme de 2,50€ sera réclamée à titre de participation dans les frais administratifs. Les factures de dépannage et d'enlèvement de marchandises sont payables au comptant, sauf convention spéciale entre les deux parties. Toutes les autres factures sont payables dans les 30 jours de la date de facturation.

9- RETARD OU DÉFAUT DE PAIEMENT Toute facture impayée à l'échéance sera, de plein droit, majorée d'une indemnité forfaitaire de 10% et d'un intérêt de 10 % l'an à compter du jour suivant la date d'échéance mentionnée sur la facture jusqu'à complet paiement. Tout défaut de paiement entraîne l'exigibilité immédiate de toutes les sommes dues en raison de la commande en cause, qu'elles soient échues ou non, et la suspension de toutes les commandes en cours, sans préjudice de toute autre voie d'action.

11- GARANTIE La FOURNITURE est garantie contre tout défaut de conformité ou vice caché dans les limites précisées ci-dessous :

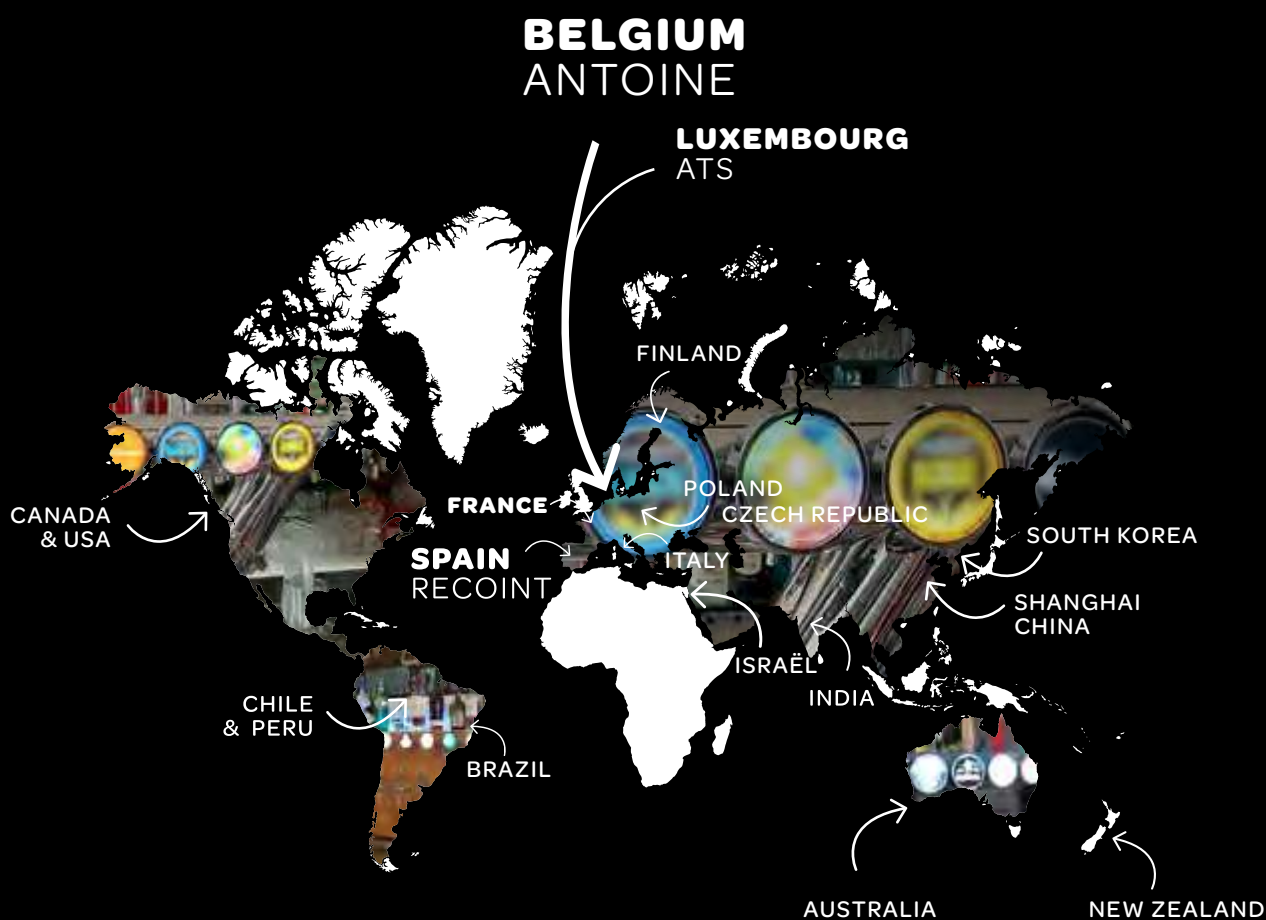
- Matériel de plomberie (colonnes, robinets, matériel de comptoirs et de cave) : garantie de 12 mois à partir de la livraison, étant entendu qu'après 6 mois, les frais de déplacement ne sont pas inclus dans la garantie en cas de remplacement en clientèle.

- Matériel frigorifique : garantie de 2 ans couvrant les pièces, les frais de déplacement, le circuit de gaz, le thermostat, le ventilateur, le condenseur, le compresseur et les autres défauts. Les joints de portes sont couverts pendant 12 mois sauf en cas de mauvaise manipulation ou manque d'entretien. L'Acheteur effectuera pour son propre compte l'entretien de l'appareil de réfrigération en bon père de famille, conformément au manuel d'instructions fourni avec l'appareil. Il s'engage également à n'apporter ou ne faire apporter aucune modification ni aucun complément à la FOURNITURE sans autorisation écrite préalable de la SA ANTOINE.

Ne sont expressément pas couverts par la garantie : le nettoyage du condenseur, le remplacement d'une lampe, le réglage du thermostat et la décharge bouchée par l'eau de condensation. La garantie est exclue en cas de défaut lié à un manque d'entretien ou de surveillance, à une utilisation inadéquate ou à la négligence de l'Acheteur, en cas de défaut lié à des facteurs extérieurs (force majeure, faits fautifs de l'Acheteur ou d'un tiers), en cas de défaut lié à l'usure normale de la chose et en cas de modification apportée à la FOURNITURE sans accord exprès de la SA ANTOINE.

13- RESPONSABILITÉ La responsabilité de la SA ANTOINE est strictement limitée aux obligations stipulées dans les présentes Conditions Générales et en tout état de cause, aux dommages matériels directs et prévisibles, qui sont plafonnés au montant nécessaire à la remise en état de la FOURNITURE. Si la remise en état de la FOURNITURE est impossible, l'intervention de la S.A. Antoine sera limitée à 50% du prix d'achat pendant la première année après l'achat, à 25% du prix d'achat entre la première et la deuxième année et à 10% entre la 2^{ème} et la 3^{ème} année. Après la troisième année, aucune intervention ne sera encore due. A l'exclusion de la faute lourde de la SA ANTOINE et de la réparation du dommage corporel, la SA ANTOINE ne sera tenue à aucune autre indemnisation. La responsabilité de la SA ANTOINE ne pourra en aucun cas être recherchée par l'Acheteur pour réparer des dommages immatériels, consécutifs ou non, du fait de la FOURNITURE tels que notamment un manque à gagner, une perte d'exploitation et/ou d'informations, un préjudice commercial, etc. Toute disposition contraire convenue par l'Acheteur avec tout tiers acquéreur ou utilisateur de la FOURNITURE sera inopposable à la SA ANTOINE. Cette limitation de responsabilité constitue une condition essentielle et déterminante de l'engagement de la SA ANTOINE

ANTOINE, DISTRIBUÉ À TRAVERS LE MONDE



ANTOINE

SIÈGE SOCIAL
BRUXELLES

Rue de la Bienvenue, 7-9 • 1070 Bruxelles

ANTOINE : Tél +32 (2) 523 94 30 • Fax +32 (2) 520 06 18
info@antoinebelgium.be • www.antoine-belgium.com